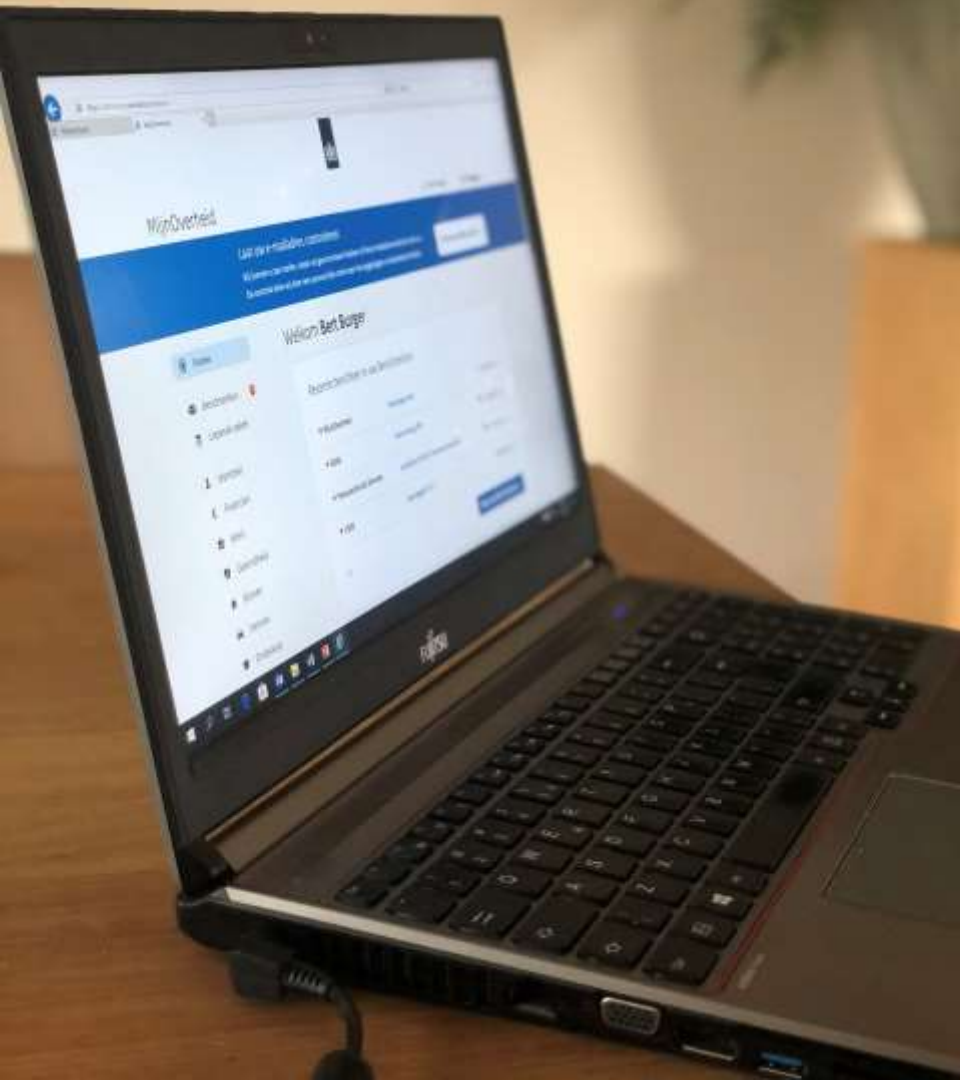




Logius
Ministerie van Binnenlandse Zaken en
Koninkrijksrelaties



Training - Aansluiting op MijnOverheid Berichtenbox

Marjolein van Abbe
Ajay Autar
Paul Zitman

11 februari 2022

Keten



Overheid
OIN / PKIO



Aanslagnummer
Pagina 2
Dagtekening 24 november 2010

Inkomstenbelasting en premie volksverzekeringen		
Inkomstenbelasting box 1	€	3 746
Premie volksverzekeringen	bij €	10 007
Inkomstenbelasting box 3	bij €	223
Heffingskortingen	af €	3 511
Inkomstenbelasting en premie volksverzekeringen	€	XXXXX


Inkomstenbelasting box 1		
Belastbaar inkomen uit werk en woning € XXXXX		
Eerste schijf 2,35% van € XXXXX	€	420
Tweede schijf 10,85% van € XXXXX	bij €	1 546
Derde schijf 42% van € XXXXX	bij €	1 780
Inkomstenbelasting box 1	€	3 746

Premie volksverzekeringen
Premie-inkomen € 32 127 (maximum)

NORA
Nederlandse Overheid
Referentie Architectuur



Burger
BSN/DigID



Keten



Overheid
OIN / PKIO



Aanslagnummer: [redacted] | Dagtekening: 24 november 2010 | Pagina: 2

Inkomstenbelasting en premie volksverzekeringen		
Inkomstenbelasting box 1	€	3 746
Premie volksverzekeringen	bij €	10 007
Inkomstenbelasting box 3	bij €	223

Berichtspecificaties

Belastbaar inkomen uit werk en woning € XXXXX		
Eerste schijf 2,35% van € XXXXX	€	420
Tweede schijf 10,85% van € XXXXX	bij €	1 546
Derde schijf 42% van € XXXXX	bij €	1 780
Inkomstenbelasting box 1	€	3 746

Premie volksverzekeringen
Premie-inkomen € 32 127 (maximum)

NORA
Nederlandse Overheid
Referentie Architectuur



Burger
BSN/DigID



Digikoppeling



Internet / Diginetwerk





Onderdelen aansluiting MO BB

	Functionaliteit	Technisch onderdeel
1	Netwerk	Internet / Diginetwerk
2	Connectiviteit/koppelvlak	Digikoppeling
3	Opvragen geabonneerden	Validatieservice / Abonnementservice
4	Aanleveren Berichten	Batchverwerkservice
5	Beheer functionaliteit	Leveranciersportaal



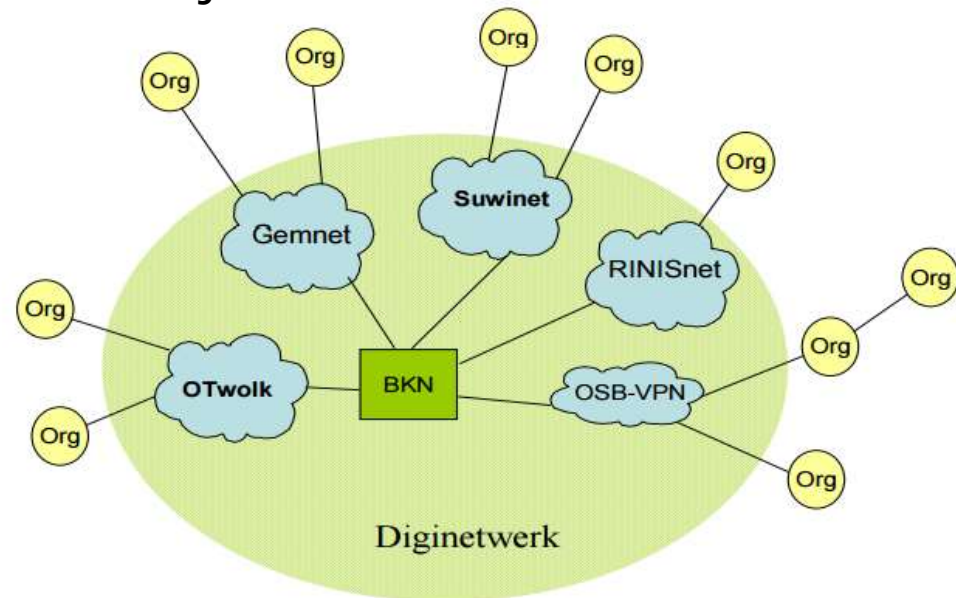
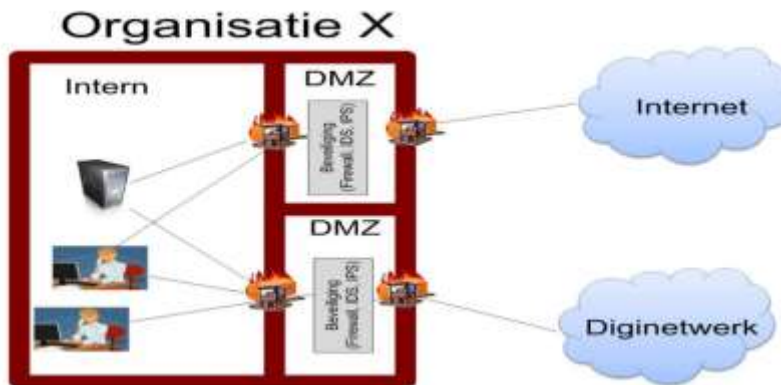
Onderdelen aansluiting MO BB

	Functionaliteit	Technisch onderdeel
1	Netwerk	Internet / Diginetwerk
2	Connectiviteit/koppelvlak	Digikoppeling
3	Opvragen geabonneerden	Validatieservice / Abonnementservice
4	Aanleveren Berichten	Batchverwerkservice
5	Beheer functionaliteit	Leveranciersportaal



Diginetwerk

- Diginetwerk is het besloten netwerk van de overheid.
- Via Diginetwerk kunnen overheden gegevens die een hoge mate van beveiliging vereisen, veilig uitwisselen met andere overheden.
- O.a. Haagse Ring, Suwinet en GEMNET zijn onderdeel van Diginetwerk.





Onderdelen aansluiting MO BB

	Functionaliteit	Technisch onderdeel
1	Netwerk	Internet / Diginetwerk
2	Connectiviteit/koppelvlak	Digikoppeling
3	Opvragen geabonneerden	Validatieservice / Abonnementservice
4	Aanleveren Berichten	Batchverwerkservice
5	Beheer functionaliteit	Leveranciersportaal

Keten



Overheid
OIN / PKIO



Aanslagnummer | Dagtekening 24 november 2010 | Pagina 2

Inkomstenbelasting en premie volksverzekeringen		
Inkomstenbelasting box 1	€	3 746
Premie volksverzekeringen	bij €	10 007
Inkomstenbelasting box 3	bij €	223

Berichtspecificaties

Belastbaar inkomen uit werk en woning € XXXXX		
Eerste schijf 2,35% van € XXXXX	€	420
Tweede schijf 10,85% van € XXXXX	bij €	1 546
Derde schijf 42% van € XXXXX	bij €	1 780
Inkomstenbelasting box 1	€	3 746

Premie volksverzekeringen		
Premie-inkomen € 32 127 (maximum)		

NORA
Nederlandse Overheid
Referentie Architectuur



Burger
BSN/DigID



Digikoppeling



Internet / Diginetwerk





Digikoppeling

Gestructureerd en gecontroleerd berichten uitwisselen tussen overheden

Slimmer proces



Logistieke afspraken over onder meer:

- leesbaarheid en uitwisselbaarheid
- samenhang en volgorde
- juiste adressering
- veilige en betrouwbare verzending
- tekenen voor ontvangst
- herhaalde aanbieding
- retour afzender

Betere dienstverlening



Overheden kunnen:

- hun gegevens makkelijker delen
- informatie sneller beschikbaar stellen
- hun gegevensaanbod inzichtelijk maken
- door inzicht in aanbod makkelijker keuzes maken
- hun dienstverlening sneller inrichten

Slimmer beheer

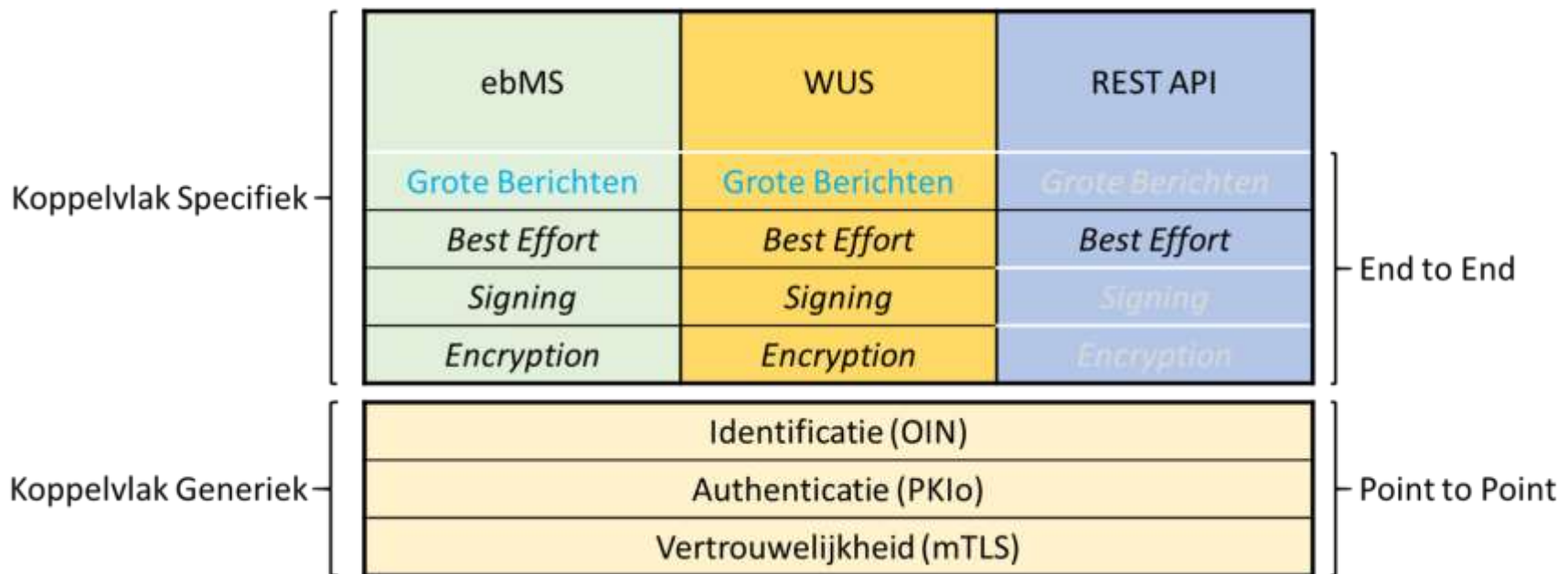


- eenmalig implementeren, meervoudig gebruik
- minder ontwikkel- en beheerkosten
- invulling basisprincipes NORA
- voorwaarde voor stelsel van basisregistraties en e-overheid
- groot aantal leveranciers levert producten die aansluiten op Digikoppeling





Digikoppeling





Digikoppeling



Digikoppeling



Hoe werkt het?



Aanvragen



Wie doet wat?



Update



Documentatie

Wat is Digikoppeling?

Digikoppeling is een set van standaarden, die logistieke afspraken bevatten voor elektronisch berichtenverkeer tussen (overheids)organisaties. Zoals een brief in een envelop gaat voor verzending, zo gaat een elektronisch bericht in een digitale verpakking. Deze digitale verpakking is Digikoppeling. Digikoppeling gaat niet over de inhoud van het bericht. Na implementatie van Digikoppeling kunt u berichten uitwisselen met alle overheden en aansluiten op vrijwel alle GDI-voorzieningen, zoals bijvoorbeeld de basisregistraties, sectoroverstijgend berichtenverkeer binnen de overheid of Digilevering.

Digikoppeling is één van de [Stelseldiensten](#).

Voor wie is Digikoppeling?

Zowel overheidsorganisaties als private organisaties met een publieke taak kunnen Digikoppeling gebruiken.

Voordelen

- Veilige en betrouwbare berichtuitwisseling door gebruik van [PKI-overheid-certificaten](#) en het [Organisatie-identificatienummer \(OIN\)](#)
- Gestructureerde berichtuitwisseling door eenduidige logistieke afspraken
- Snelle berichtuitwisseling door efficiënte samenwerking van overheden

Zie ook

- › [Landelijke voorzieningen Digikoppeling](#)
- › [Marktscan Digikoppeling](#)
- › [Wijzigingsverzoeken Digikoppeling](#)

Status

Beschikbaar voor organisaties met een publieke taak

Categorie

Standaarden en stelsels

Contact en ondersteuning

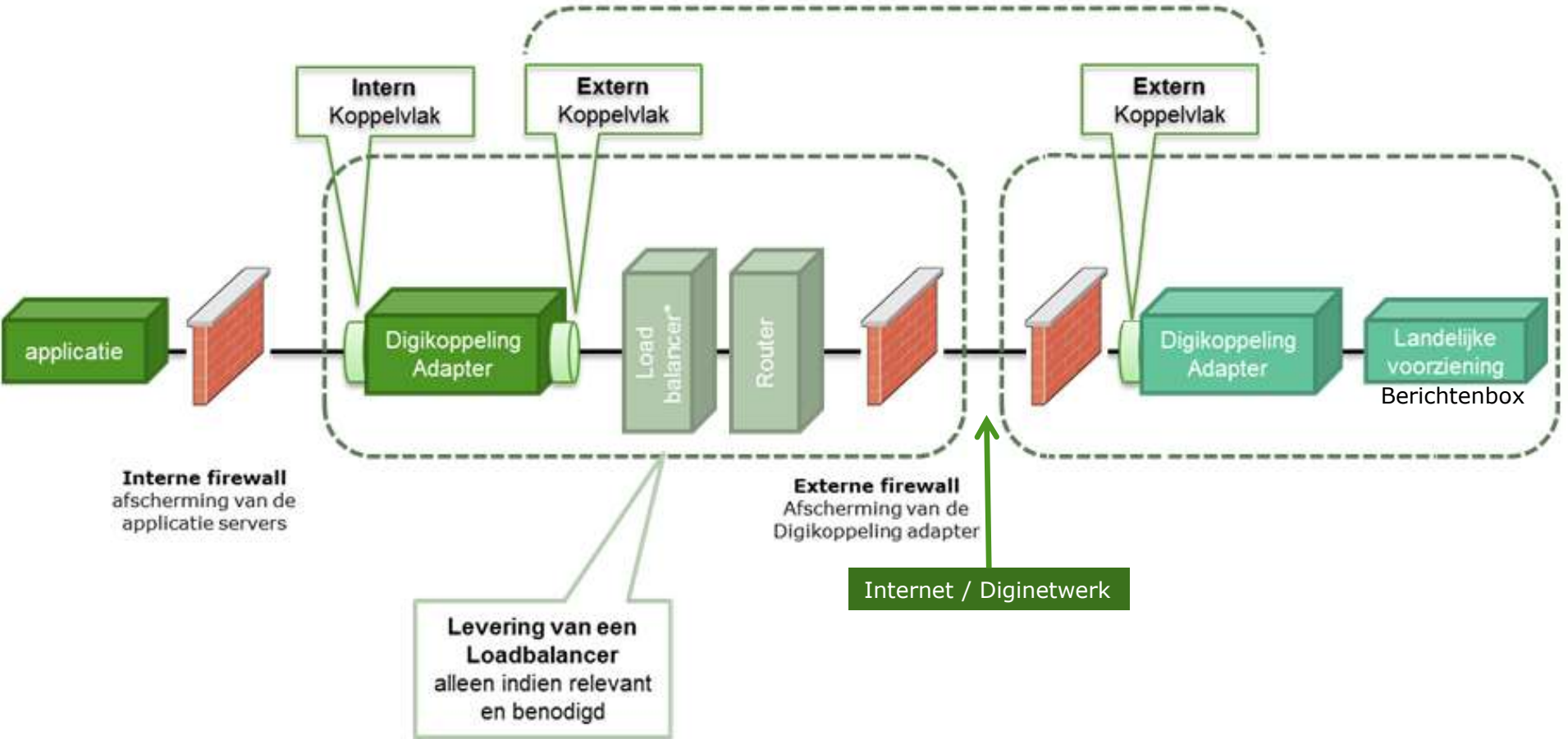
Zoekt u zakelijk contact met Logius? We zijn op werkdagen van 08.00 tot 17.00 uur bereikbaar.

[Neem contact op](#)



Digikoppeling ebMS

Afnemer BB omgeving

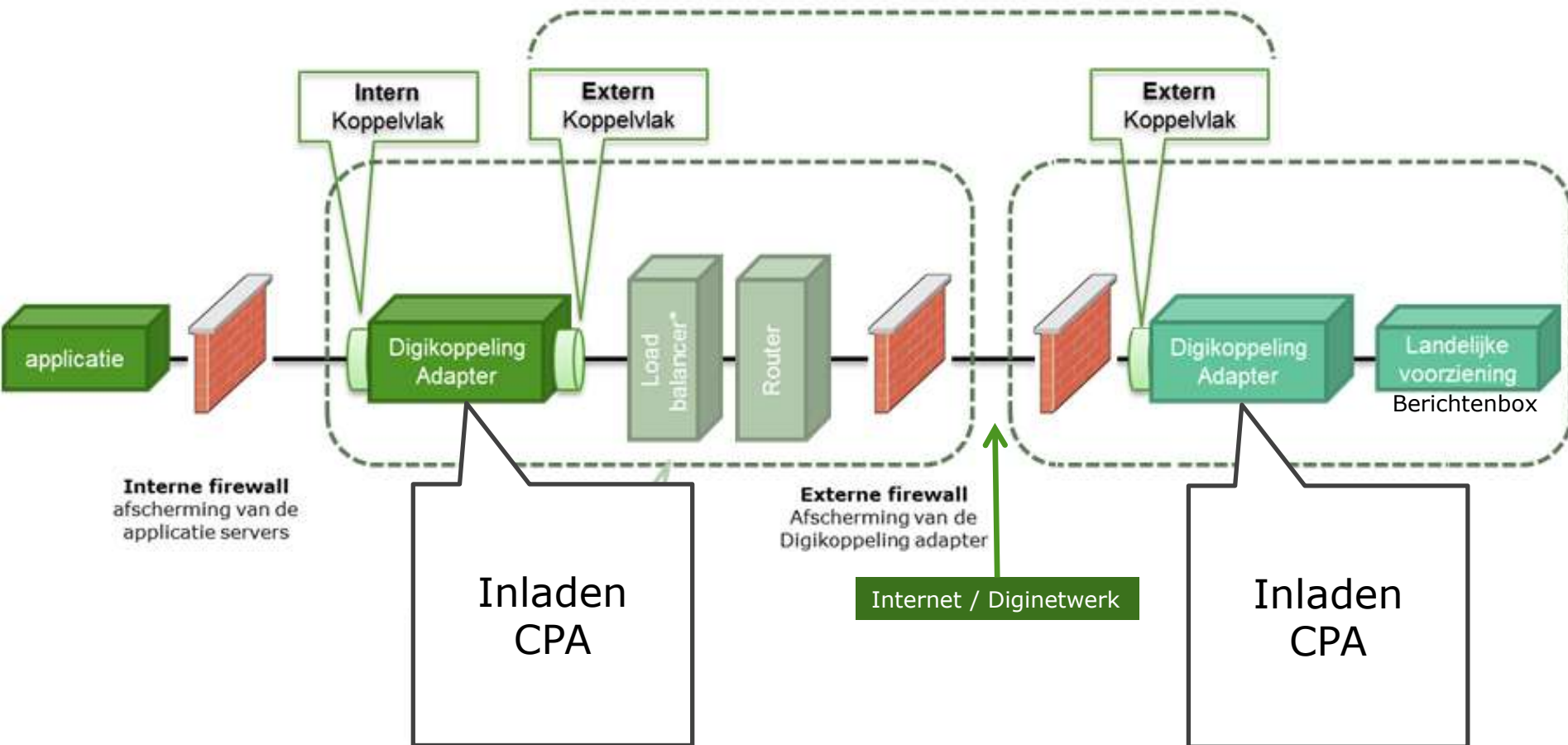




Digikoppeling ebMS

Afnemer

BB omgeving






Digikoppeling


Bevragingen: WUS

- **W**ebservices, **U**DDI, **S**OAP
- Snel: direct antwoord
- foutmelding als service niet beschikbaar is



Berichten: ebMS

- **E**lectronic **B**usiness **M**essaging **S**ervices
- Onderdeel van de **ebXML** standaard
- Direct ontvangstbevestiging
- Niet direct antwoord: definitief antwoord (max. 24 uur)
- Betrouwbaar: **reliable messaging**
Gegarandeerde aflevering





CPA

- **C**ollaboration **P**rotocol **A**greement
- Formeel contract tussen twee partijen die op basis van **ebMS** gegevens willen uitwisselen
- Inlezen aan beide zijden
- Digikoppeling adapter configureert zichzelf op basis van CPA
- Biedt de zekerheid dat beide partijen dezelfde instellingen gebruiken

- Logius kan het CPA conform de standaard voor u aanmaken
- Mogelijkheid om zelf CPA aan te maken met tool:
<https://cparegister.minvenj.nl>

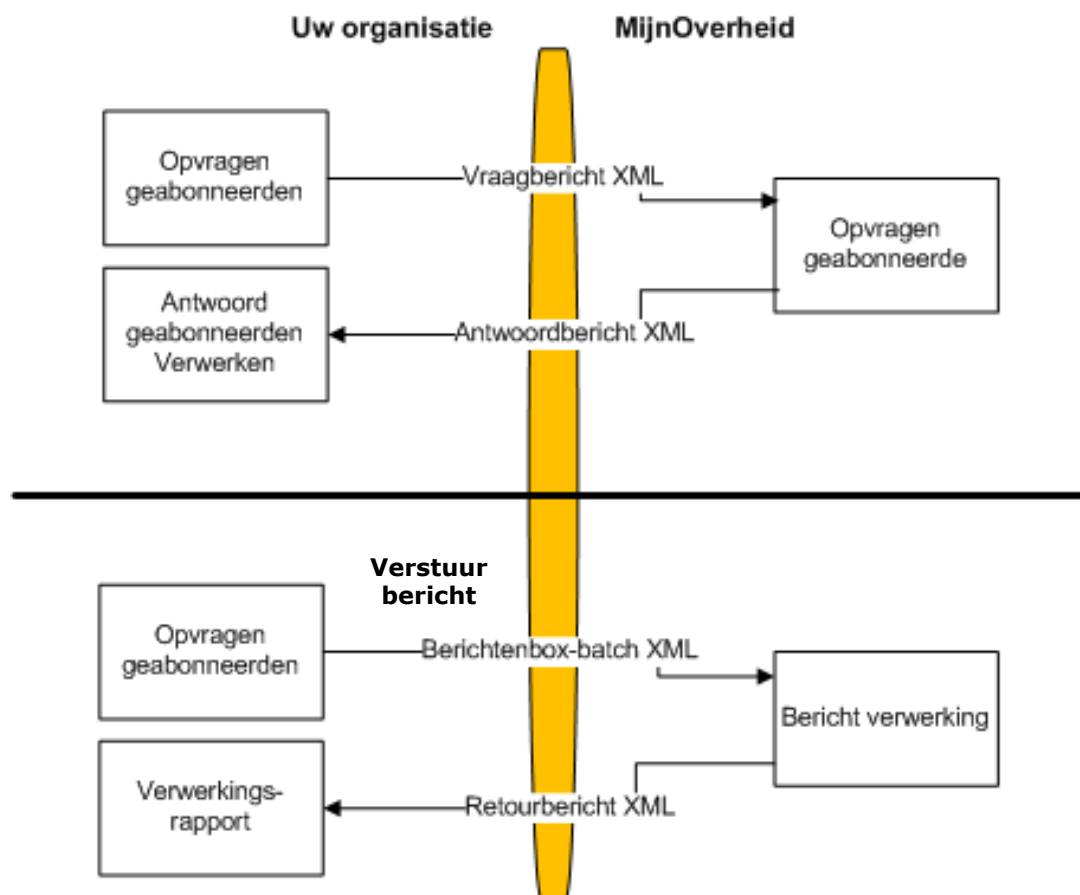


Onderdelen aansluiting MO BB

	Functionaliteit	Technisch onderdeel
1	Netwerk	Internet / Diginetwerk
2	Connectiviteit/koppelvlak	Digikoppeling
3	Opvragen geabonneerden	Validatieservice / Abonnementservice
4	Aanleveren Berichten	Batchverwerkservice
5	Beheer functionaliteit	Leveranciersportaal



Werking berichtenbox



Opvragen geabonneerden:

Validatieservice (WUS)

- 1 tot 250 BSN's

Abonnementservice (ebMS)

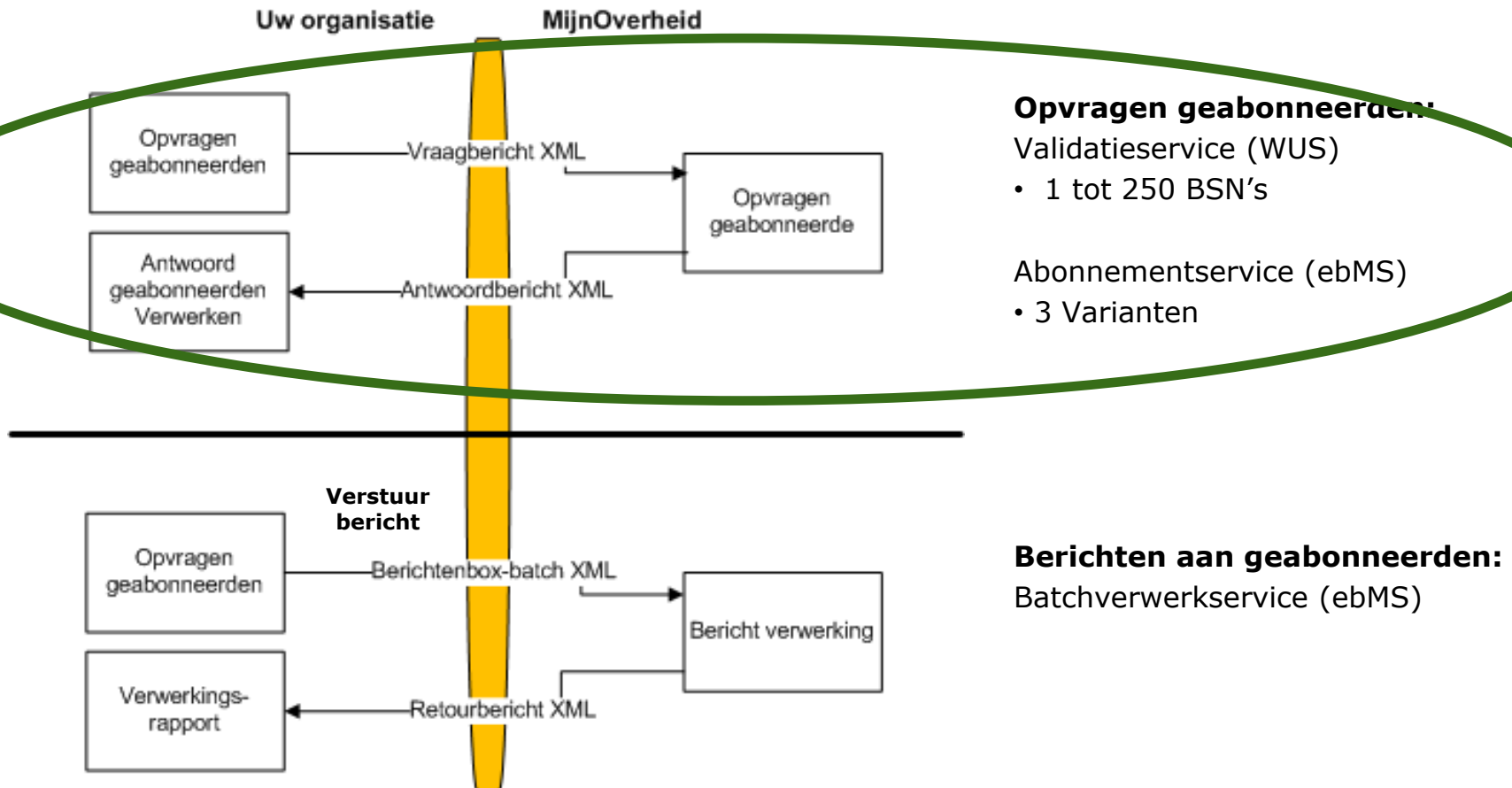
- 3 Varianten

Berichten aan geabonneerden:

Batchverwerkservice (ebMS)

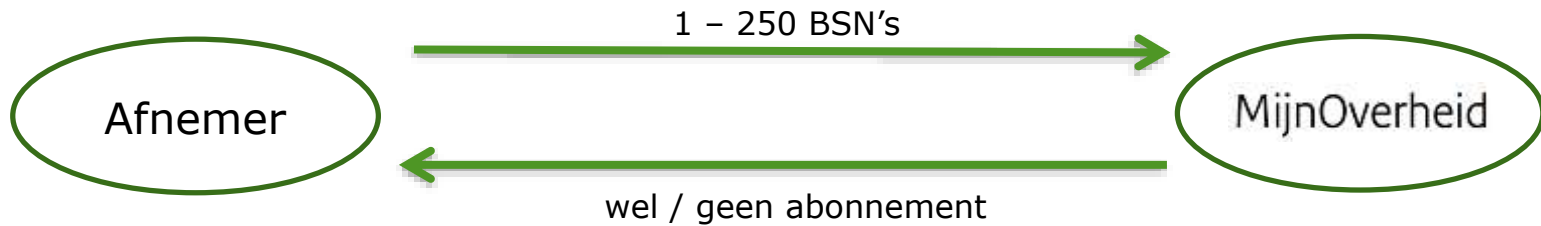


Werking berichtenbox





**Opvragen van geabonneerden via het WUS-koppelvlak, conform de
'bevraging'-variant van Digikoppeling => direct antwoord**





Validatieservice (WUS)

Via de webservice Berichtenboxvalidatieservice kan uw organisatie op basis van een BSN vaststellen of de betreffende burger heeft aangegeven berichten van uw organisatie via de Berichtenbox te willen ontvangen.

Voorbeeld vraagbericht

```
<soapenv:Envelope
xmlns:soapenv="http://schemas.xmlsoap.org/soap/envelope/"
xmlns:ns="http://schemas.rdw.nl/GEB/BerichtenboxValidatieServ
xmlns:ns1="http://schemas.rdw.nl/GEB/BerichtenboxValidatieSer
xmlns:ns2="http://schemas.rdw.nl/GEB/Shared/Types/2009/01">
  <soapenv:Header/>
  <soapenv:Body>
    <ns:ValidateAbonnementen>
      <ns:validateAbonnementenAanvraag>
        <ns1:berichtleverancierCode>00000001117159623000</ns1:be
        <ns1:berichtTypeCode>APK00001</ns1:berichtTypeCode>
        <ns1:Klanten>
          <ns2:Klant>
            <ns2:Key>123456789</ns2:Key>
            <ns2:Rol>Burger</ns2:Rol>
          </ns2:Klant>
        </ns1:Klanten>
      </ns:validateAbonnementenAanvraag>
    </ns:ValidateAbonnementen>
  </soapenv:Body>
</soapenv:Envelope>
```

Voorbeeld antwoordbericht

```
<soapenv:Envelope
xmlns:soapenv="http://schemas.xmlsoap.org/soap/envelope/"
xmlns:ns="http://schemas.rdw.nl/GEB/BerichtenboxValidatieService
xmlns:ns1="http://schemas.rdw.nl/GEB/BerichtenboxValidatieServic
xmlns:ns2="http://schemas.rdw.nl/GEB/Shared/Types/2009/01">
  <soapenv:Header/>
  <soapenv:Body>
    <ns:ValidateAbonnementenResponse>
      <ns:ValidateAbonnementenResult>
        <ns1:Abonnement>
          <ns1:klant>
            <ns2:Key>123456789</ns2:Key>
            <ns2:Rol>Burger</ns2:Rol>
          </ns1:klant>
          <ns1:isBerichtSturen>true</ns1:isBerichtSturen>
        </ns1:Abonnement>
      </ns:ValidateAbonnementenResult>
    </ns:ValidateAbonnementenResponse>
  </soapenv:Body>
</soapenv:Envelope>
```



Validatieservice (WUS)

Indien er een fout optreedt bij de verwerking van het vraagbericht, wordt een foutbericht teruggegeven.

```
<s:Envelope xmlns:a="http://www.w3.org/2005/08/addressing"
xmlns:s="http://schemas.xmlsoap.org/soap/envelope/" >
  <s:Body>
    <s:Fault>
      <faultcode>s:Client</faultcode>
      <faultstring xml:lang="nl-NL" >Klantkey is leeg.
Parameter name: validateAbonnementenAanvraag</faultstring>
      <detail>
        <ApplicationFault xmlns:i="http://www.w3.org/2001/XMLSchema-instance
xmlns="http://schemas.rdw.nl/GEB/Shared/Types/2009/01" >
          <Message>Klantkey is leeg. Parameter name:
            validateAbonnementenAanvraag
          </Message>
        </ApplicationFault>
      </detail>
    </s:Fault>
  </s:Body>
</s:Envelope>
```



AbonnementService (ebMS)

AbonnementService

Via de AbonnementService kan uw organisatie asynchroon op basis van een BSN vaststellen of de betreffende burger heeft aangegeven berichten van uw organisatie via de Berichtenbox te willen ontvangen.

- *Aanroep frequentie*: de service mag maximaal één keer per dag worden aangesproken. De service mag alleen 's nachts (tussen 23.00 en 7.00 uur) worden aangeroepen.
- *Reactietijd*: Het antwoord wordt in de vorm van een melding gegeven, er is sprake van asynchrone communicatie. Het antwoord wordt binnen 4 uur gegeven.
- *Compressie*: het antwoordbericht (payload van ebMS-bericht) bevat XML-gegevens waarop een *Gzip deflate*-operatie¹ is toegepast. Hiermee wordt de hoeveelheid te versturen gegevens beperkt, naar schatting is de omvang van het gecomprimeerde bericht slechts 10% van de omvang van het originele bericht.

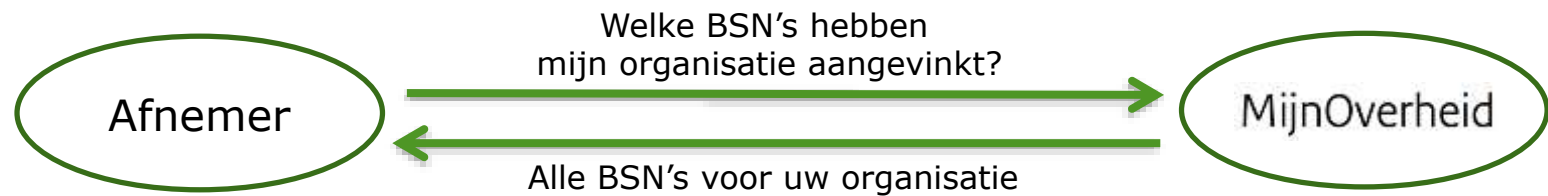
Hetzelfde CPA dat gebruikt wordt voor de berichtaanlevering wordt gebruikt om de AbonnementService te bevragen.



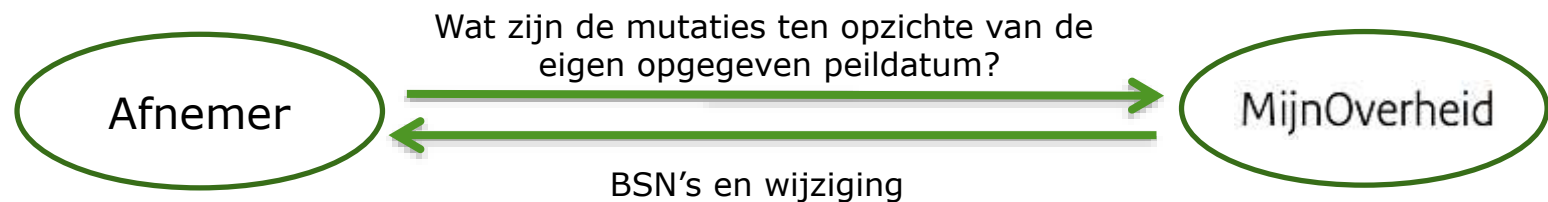
Variant 1 - BSN Lijst:



Variant 2 - Volledig:



Variant 3 - Mutaties:





AbonnementService (ebMS)

De abonnementservice kent drie varianten:

- Variant 1 - **BSN-lijst**: uw organisatie stuurt een vraagbericht met daarin opgenomen maximaal 1 miljoen BSN's. De abonnementservice retourneert van deze selectie de BSN's met een actieve berichtenbox waarbij de burger heeft aangegeven berichten te willen ontvangen van uw organisatie
- Variant 2 - **Volledig**: uw organisatie stuurt een vraagbericht zonder daarin BSN's op te nemen. U ontvangt daarop alle BSN's bekend binnen MijnOverheid waarvoor geldt dat er een actieve berichtenbox is en waarbij een burger heeft aangegeven berichten te willen ontvangen van uw organisatie. Het retourbericht bevat mogelijk meer BSN's dan waar uw organisatie een relatie mee heeft.
- Variant 3 - **Mutatie**: uw organisatie stuurt een vraagbericht met daarin een mutatedatum/-tijd. Alle mutaties op berichtvoorkeuren van gebruikers van de berichtenbox voor uw organisatie sinds die datum/tijd worden teruggestuurd.



AbonnementService (ebMS) - vraagbericht

Variant 1:

```
<ns0:AbonnementAanvraag xmlns:ns0="http://schemas.overheid.nl/GEB/  
AbonnementServiceProcessor/2014/02">  
  <BerichtLeverancier>  
    <OIN>00000012341234567890</OIN>  
  </BerichtLeverancier>  
  <BSNLijst>  
    <BSN>123456789</BSN>  
    <BSN>223456789</BSN>  
    <BSN>323456789</BSN>  
    <BSN>423456789</BSN>  
  </BSNLijst>  
</ns0:AbonnementAanvraag>
```

BSN lijst

Variant 2:

```
<ns0:AbonnementAanvraag xmlns:ns0="http://schemas.overheid.nl/GEB/  
/AbonnementServiceProcessor/2014/02">  
  <BerichtLeverancier>  
    <OIN>00000012341234567890</OIN>  
  </BerichtLeverancier>  
</ns0:AbonnementAanvraag>
```

Volledig

Variant 3:

```
<ns0:AbonnementAanvraag xmlns:ns0="http://schemas.overheid.nl/GEB/  
/AbonnementServiceProcessor/2014/02">  
  <BerichtLeverancier>  
    <OIN>00000012341234567890</OIN>  
  </BerichtLeverancier>  
  <MutatieDatum>2014-09-23T12:23:16.326Z</MutatieDatum>  
</ns0:AbonnementAanvraag>
```

Mutatie



AbonnementService (ebMS) - antwoord

Voorbeeld antwoordbericht

```
<ns0:AbonnementAntwoord
xmlns:ns0="http://schemas.overheid.nl/GEB/AbonnementServiceProcessor/2014/02">
  <BerichtInformatie>
    <BerichtLeverancier>
      <OIN>00000012341234567890</OIN>
    </BerichtLeverancier>
    <DatumTijdVerwerking>2014-01-31T13:20:00.000Z</DatumTijdVerwerking>
    <VerwerkingsCode>Verwerkt</VerwerkingsCode>
  </BerichtInformatie>
  <Actief>
    <BSNLijst>
      <BSN>123456789</BSN>
      <BSN>223456789</BSN>
      <BSN>323456789</BSN>
      <BSN>423456789</BSN>
    </BSNLijst>
  </Actief>
</ns0:AbonnementAntwoord>
```



AbonnementService (ebMS) - fout

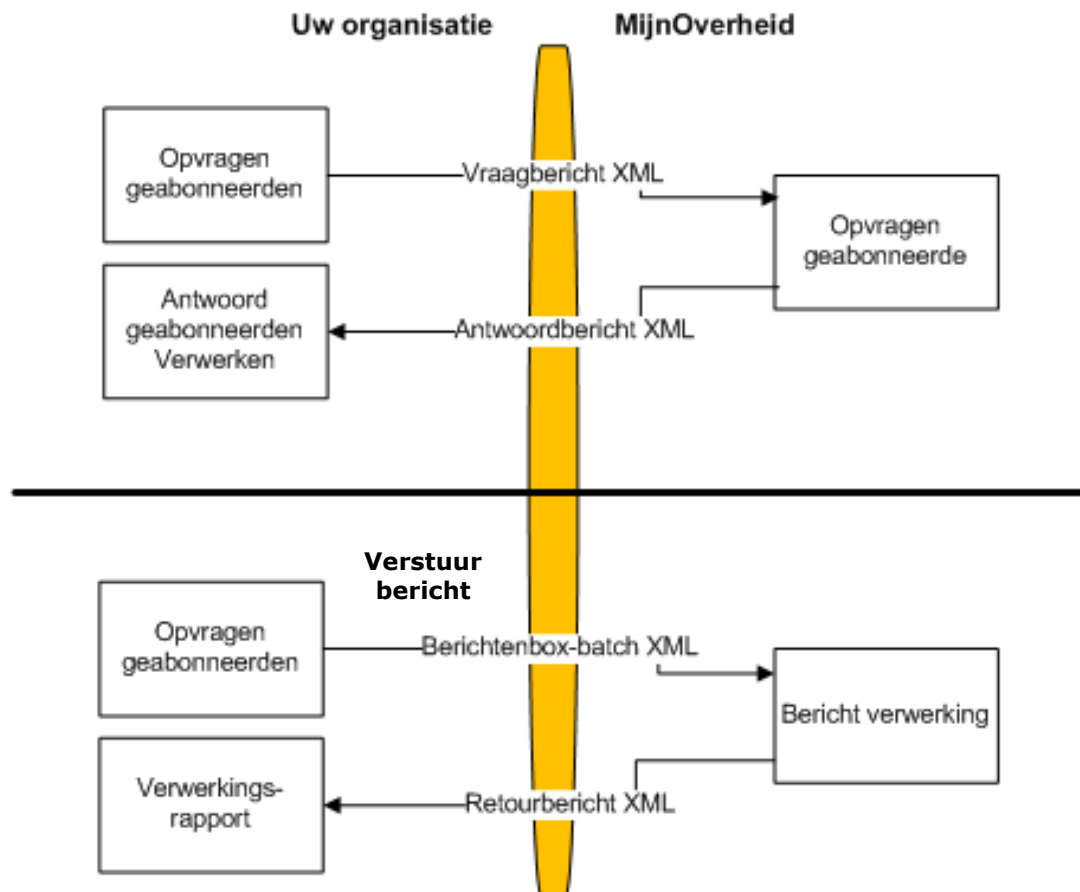
Foutafhandeling

Indien er een fout is opgetreden in de verwerking van het vraagbericht, wordt alleen de verwerkingscode teruggegeven.

```
<?xml version="1.0" encoding="utf-8" ?>
<AbonnementAntwoord xmlns:xsi="http://www.w3.org/2001/XMLSchema-instance"
xmlns:xsd="http://www.w3.org/2001/XMLSchema"
xmlns="http://schemas.overheid.nl/GEB/AbonnementServiceProcessor/2014/02">
  <BerichtInformatie>
    <BerichtLeverancier>
      <OIN>00000001804770694001</OIN>
    </BerichtLeverancier>
    <DatumTijdVerwerking>2014-04-22T16:34:58+02:00</DatumTijdVerwerking>
    <VerwerkingsCode>LeverancierNietBekend</VerwerkingsCode>
  </BerichtInformatie>
</AbonnementAntwoord>
```



Werking berichtenbox



Opvragen geabonneerden:

Validatieservice (WUS)

- 1 tot 250 BSN's

Abonnement service (ebMS)

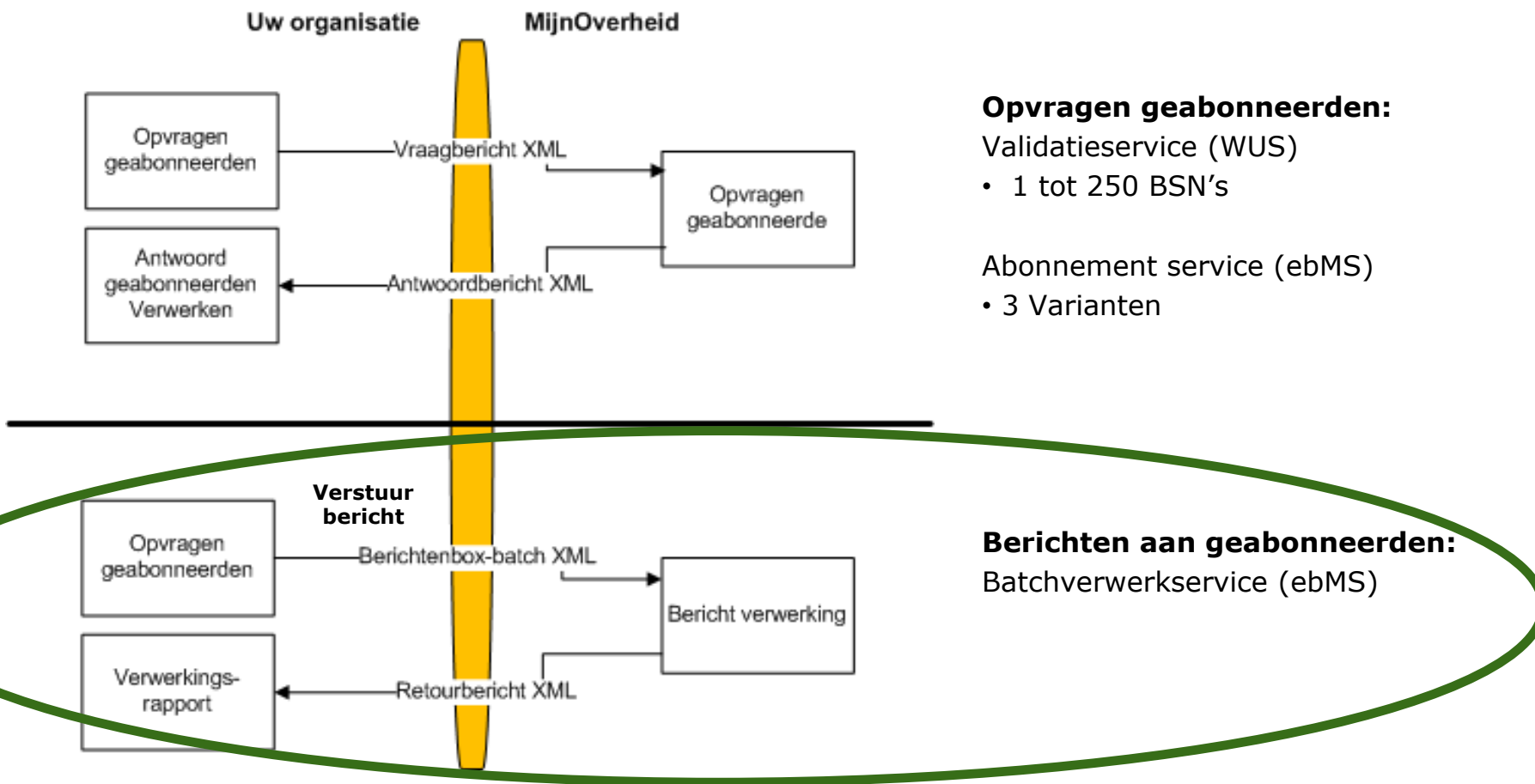
- 3 Varianten

Berichten aan geabonneerden:

Batchverwerksservice (ebMS)



Werking berichtenbox



Opvragen geabonneerden:

Validatieservice (WUS)

- 1 tot 250 BSN's

Abonnement service (ebMS)

- 3 Varianten

Berichten aan geabonneerden:

Batchverwerkservice (ebMS)



Aanleveren Berichten



- Asynchroon (ebMS), binnen 24 uur bezorgd
- Alleen platte tekst (UTF-8)
- Mag URL bevatten bijvoorbeeld: <http://www.example.com>
- Max. 1000 berichten in batch
- Max. 3 standaard bijlagen (op leveranciersportaal, max. 2Mb in totaal)
- Max. 2 persoonlijke bijlagen (in bericht, max. 500 Kb in totaal)
- Totaal van de batch (inclusief persoonlijke bijlagen) is 100 Mb



Publicatiedatum

- Berichten kunnen worden aangeleverd met een publicatiedatum/tijd in de toekomst. Deze publicatiedatum/tijd ligt maximaal 13 dagen in de toekomst, ten opzichte van de aanmaakdatum van de batch



Instellingen zijn opgeslagen

U kunt nog maximaal 3 weken digitaal post ontvangen van organisaties die u zojuist heeft uitgevinkt. Van organisaties die u zojuist heeft aangevinkt, kunt u na 24 uur digitaal post ontvangen.



Digitaliseren van berichten

Voorbeeldbericht Berichtenbox-batch

De ebMS-envelop is voor de overzichtelijkheid achterwege gelaten.

```

<p:Berichten xmlns:p="http://schemas.rdw.nl/GEB/BerichtVerwerkService/Types/2009/01">
  <p:BatchInformatie>
    <p:BatchID>DCF2D436-A655-11E1-942D-63F06088709B</p:BatchID>
    <p:AanmaakDatum>2011-10-11T07:04:30</p:AanmaakDatum>
    <p:BerichtLeverancierID>00000001117159623000</p:BerichtLeverancierID>
  </p:BatchInformatie>
  <p1:Bericht xmlns:p1="http://schemas.rdw.nl/GEB/BerichtenProcessor/Bericht/Types/2009/01">
    <p1:BerichtInformatie>
      <p1:BatchID>DCF2D436-A655-11E1-942D-63F06088709B</p1:BatchID>
      <p1:BerichtID>0CF2D436-A655-11E1-942D-63F06088709D</p1:BerichtID>
      <p1:BerichtType>BERICHT1</p1:BerichtType>
      <p1:PublicatieDatum>2011-10-11T07:05:30</p1:PublicatieDatum>
      <p1:Onderwerp>Bericht Onderwerp</p1:Onderwerp>
      <p1:BerichtTekst>Geachte heer/mevrouw, \r\n
        \r\n Hierbij sturen we u het volgende bericht.
        \r\n Met vriendelijke groet, \r\n
        \r\n Organisatiennaam \r\n
        \r\n http://www.organisatie.nl</p1:BerichtTekst>
      <p1:Referentie>XYZ0012345</p1:Referentie>
      <p1:GebruikerID>123456789</p1:GebruikerID>
      <p1:SoortGebruiker>Burger</p1:SoortGebruiker>
    </p1:BerichtInformatie>
    <p1:Bijlagen>
      <p1:Bijlage>
        <p1:Inhoud>FoAUTAjJjXbXmMc+3zzXL3UNsXZ518wvCQYDVROTBAlwADCB0gYDVROgBIHKMIHH
        MIHEBgpghBABh2sBAGlGMIG1MDMGCCsGAQUFBwIBFIdodHRwOi8vd3d3LmRpZ21u
        b3Rhci5ubC9jcHMvcGtpb3ZlcmhLaWQvfgYIKwYBBQUHAglwchpwQ29uMA==</p1:Inhoud>
        <p1:BijlageType>Pdf</p1:BijlageType>
        <p1:Omschrijving>APK-herinneringsbrief</p1:Omschrijving>
        <p1:Volgorde>1</p1:Volgorde>
      </p1:Bijlage>
    </p1:Bijlagen>
  </p1:Bericht>
</p:Berichten>

```

Platte tekst

Webadres

Persoonlijke
bijlage
Base64 encoded



Verwerkingsrapport

- De overheidsorganisatie wordt geïnformeerd over het resultaat van de verwerking van de berichten middels een verwerkingsrapport alsmede in te zien op het leverancierportaal.

Max. 24 uur

Voorbeeldbericht Retourbericht

```
<p:BerichtVerwerkResponse xmlns:p="http://schemas.rdw.nl/GEB/BerichtVerwerkService/Types/2009/01">
  <BatchInformatie>
    <BerichtLeverancierCode>00000001117159623000</BerichtLeverancierCode>
    <BatchID>DCF2D436-A655-11E1-942D-63F06088709B</BatchID>
    <TotaalAantalOntvangenBerichten>1</TotaalAantalOntvangenBerichten>
    <AantalBerichtenSuccesvolVerwerkt>1</AantalBerichtenSuccesvolVerwerkt>
    <AantalBerichtenGeenActieveBoxOfGeabonneertOpLeverancier>0</AantalBerichtenGeenActieveBoxOfGeabonneertOpLeverancier>
    <AantalBerichtenMetTechnischProbleem>0</AantalBerichtenMetTechnischProbleem>
    <AantalBerichtenBerichtTypeNietCorrect>0</AantalBerichtenBerichtTypeNietCorrect>
    <AantalBerichtenPublicatieDatumNietCorrect>0</AantalBerichtenPublicatieDatumNietCorrect>
    <AantalBerichtenAanmaakDatumNietCorrect>0</AantalBerichtenAanmaakDatumNietCorrect>
    <DatumOntvangen>2011-10-11T08:04:30</DatumOntvangen>
    <DatumVerwerkt>2011-10-11T08:04:30</DatumVerwerkt>
  </BatchInformatie>
  <Berichten>
    <p1:Bericht xmlns:p1="http://schemas.rdw.nl/GEB/BerichtVerwerkService/BerichtResultaat/Types/2009/01">
      <BerichtID>014FA950-A654-11E1-B1E1-0EEF6088709B</BerichtID>
      <BerichtType>BERICHT1</BerichtType>
      <VerwerkingsCode>Verwerkt</VerwerkingsCode>
      <Stadium>NA</Stadium>
    </p1:Bericht>
  </Berichten>
</p:BerichtVerwerkResponse>
```




Laat uw e-mailadres controleren

Wij kunnen u pas mailen, nadat wij gecontroleerd hebben of het e-mailadres werkt en van u is. De controle doen wij door een persoonlijke code naar het opgeslagen e-mailadres te mailen.

Vul persoonlijke code in >

- Home
- Berichtenbox**
- Lopende zaken
- Identiteit
- Financiën
- Werk
- Gezondheid
- Wonen
- Vervoer
- Onderwijs
- Instellingen

HOME > BERICHTENBOX > INBOX

Inbox Archief Prullenbak

Afzender	Onderwerp	Ontvangen
<input type="checkbox"/> • MijnOverheid	Machtigen test	01/01/2016 >
<input type="checkbox"/> • RDW	Herinnering APK	01/04/2015 >
<input type="checkbox"/> • Pensioenfonds Vervoer	Jaarlijkse Uniform Pensioenoverzicht	27/07/2015 >
<input type="checkbox"/> • UWV	Jaaropgaaf 2013	01/05/2015 >
<input type="checkbox"/> MijnOverheid	Welkom bij MijnOverheid	09/03/2015 >

(de)selecteer alle berichten

Verplaats naar archief Verplaats naar prullenbak

Afzender wordt bepaald o.b.v. het OIN

Onderwerp van het bericht

Ontvangstdatum

Mijn Berichtenbox

Jaarlijkse Uniform Pensioenoverzicht

Afzender **Pensioenfonds Vervoer**
Datum **maandag 27 juli 2015 13:22:26**
Referentie **UPO 2015**

Geachte heer Zondernaam,

Hierbij ontvangt u uw jaarlijkse Uniform Pensioenoverzicht voor uw deelname in de pensioenregeling van het Pensioenfonds Vervoer. Dit overzicht geeft uw pensioensituatie weer op 31-12-2014.

Waarom krijgt u dit overzicht? Pensioenuitvoerders vinden het belangrijk dat u goed op de hoogte bent van uw pensioensituatie. Daarom hebben zij gezamenlijk het UPO ontwikkeld. Dit overzicht geeft u inzicht in het inkomen dat u ontvangt als u met pensioen gaat. Ook ziet u wat de gevolgen zijn als u overlijdt.

Waaruit bestaat het Uniform Pensioenoverzicht? Het UPO bestaat uit twee delen. Het eerste deel bevat een overzicht van uw persoonlijk gegevens en het pensioeninkomen. Hier ziet u ook de gegevens waarop wij onze pensioenberekeningen baseren. Daarna volgt de Toelichting. Hierin leggen wij het UPO uit.

Meer informatie? Wilt u een integraal overzicht van uw pensioensituatie en aanvullende informatie over uw pensioensituatie, klik dan hier [🔗 https://www.pfvervoer.nl/login](https://www.pfvervoer.nl/login) om direct naar uw eigen persoonlijke omgeving te gaan bij het Pensioenfonds Vervoer.

Bijlage(n)


[📄 Toelichting UPO 2015 \(pdf\)](#) [📄 UPO 2015 \(pdf\)](#)

Mijn Berichtenbox

Jaarlijkse Uniform Pensioenoverzicht


Afzender **Pensioenfonds Vervoer**
Datum **maandag 27 juli 2015 13:22:26**
Referentie **UPO 2015**

Geachte heer Zondernaam,

Hierbij ontvangt u uw jaarlijkse Uniform Pensioenoverzicht voor uw deelname in de pensioenregeling van het Pensioenfonds Vervoer. Dit overzicht geeft uw pensioensituatie weer op 31-12-2014. 


Waarom krijgt u dit overzicht? Pensioenuitvoerders vinden het belangrijk dat u goed op de hoogte bent van uw pensioensituatie. Daarom hebben zij gezamenlijk het UPO ontwikkeld. Dit overzicht geeft u inzicht in het inkomen dat u ontvangt als u met pensioen gaat. Ook ziet u wat de gevolgen zijn als u overlijdt.

Waaruit bestaat het Uniform Pensioenoverzicht? Het UPO bestaat uit twee delen. Het eerste deel bevat een overzicht van uw persoonlijk gegevens en het pensioeninkomen. Hier ziet u ook de gegevens waarop wij onze pensioenberekeningen baseren. Daarna volgt de Toelichting. Hierin leggen wij het UPO uit.

Meer informatie? Wilt u een integraal overzicht van uw pensioensituatie en aanvullende informatie over uw pensioensituatie, klik dan hier  <https://www.pfvervoer.nl/login>

 <https://www.pfvervoer.nl/login>

Bijlage(n)

 [↓ Toelichting UPO 2015 \(pdf\)](#) [↓ UPO 2015 \(pdf\)](#)

Platte tekst

Hyperlink

Bijlagen

Jaarlijkse Uniform Pensioenoverzicht

Afzender **Pensioenfonds Vervoer**
Datum **maandag 27 juli 2015 13:22:26**
Referentie **UPO 2015**

Geachte heer Zondernaam,

Hierbij ontvangt u uw jaarlijkse Uniform Pensioenoverzicht voor uw deelname in de pensioenregeling van het Pensioenfonds Vervoer. Dit overzicht geeft uw pensioensituatie weer op 31-12-2014.

Waarom krijgt u dit overzicht? Pensioenuitvoerders vinden het belangrijk dat u goed op de hoogte bent van uw pensioensituatie. Daarom hebben zij gezamenlijk het UPO ontwikkeld. Dit overzicht geeft u inzicht in het inkomen dat u ontvangt als u met pensioen gaat. Ook ziet u wat de gevolgen zijn als u overlijdt.

Waaruit bestaat het Uniform Pensioenoverzicht? Het UPO bestaat uit twee delen. Het eerste deel bevat een overzicht van uw persoonlijk gegevens en het pensioeninkomen. Hier ziet u ook de gegevens waarop wij onze pensioenberekeningen baseren. Daarna volgt de Toelichting. Hierin leggen wij het UPO uit.

Meer informatie? Wilt u een integraal overzicht van uw pensioensituatie en aanvullende informatie over uw pensioensituatie, klik dan hier <https://www.pfvervoer.nl/login> om direct naar uw eigen persoonlijke omgeving te gaan bij het Pensioenfonds Vervoer.

Doorsturen

Archief

Verwijderen

[↓ Toelichting UPO 2015 \(pdf\)](#) [UPO 2015 \(pdf\)](#)

 Doorsturen  Verplaats naar archief  Verplaats naar prullenbak

[← Ga terug naar inbox](#)

Terug naar de Inbox

E-mail Notificatie



Het notificatiekenmerk wordt vastgelegd in het leveranciersportaal

Notificatie kenmerk	Tekst die de burger ontvangt als notificatie bij een nieuw bericht
Betalen	U heeft een bericht van {Afzender} ontvangen over een betaling of automatische incasso. Log in op MijnOverheid om het bericht te bekijken. Mogelijk moet u iets betalen. Lees het bericht daarom op tijd en voorkom een eventuele boete.
Informatie geven	{Afzender} heeft informatie van u nodig. Log in op MijnOverheid om het bericht te bekijken. Lever deze informatie op tijd. Doet u dit niet, dan kan dit vervelende gevolgen hebben. Bijvoorbeeld vertraging als u iets moet regelen of een boete.
Informatie krijgen	Er staat een document in uw Berichtenbox van {Afzender}. Log in op MijnOverheid om het bericht te bekijken. Mogelijk moet u naar aanleiding van dit bericht actie ondernemen. Lees het daarom op tijd.
Reactie ontvangen	U heeft een reactie ontvangen op een aanvraag of wijziging bij {Afzender}. Log in op MijnOverheid om het bericht te bekijken. Mogelijk moet u naar aanleiding van dit bericht actie ondernemen. Lees het daarom op tijd.
Vernieuwen nodig	{Afzender} heeft u een bericht gestuurd met informatie over het vernieuwen van een document. Log in op MijnOverheid om het bericht te bekijken. Vernieuw op tijd. Als u niet op tijd vernieuwt, kan dit vervelende gevolgen hebben.

Tekst in e-mail burger

E-mail Notificatie



The screenshot shows a Gmail interface with a notification email from MijnOverheid. The email header includes the sender 'noreply@mijn.overheid.nl' and the date '6 dec. 2019 13:46'. The subject line is 'Bericht van Belastingdienst in uw Berichtenbox op MijnOverheid'. The main body of the email contains a personalized message to 'Geachte M. Zin', informing them of a new message in their inbox and providing instructions on how to access it. The email concludes with a friendly greeting and the name 'MijnOverheid'. At the bottom, there is a promotional section for the 'Berichtenbox app' with an icon and text encouraging users to download the app from the App Store or Google Play to receive notifications directly on their mobile devices.


MijnOverheid

Geachte M. Zin,

Er is een nieuw bericht in uw Berichtenbox op MijnOverheid. Ga naar MijnOverheid om dit te lezen.

Met vriendelijke groet,

MijnOverheid

 **Download de Berichtenbox app**
Post van de overheid direct lezen op uw mobiel of tablet? Dat kan met de Berichtenbox app van MijnOverheid. Download de app via de App Store of via Google Play.



Persoonlijke/standaard bijlagen



PDF/A (ISO 19005-1). Geschikt voor archivering.
Ook op lange termijn leesbaar (want alle informatie zit in het bestand).

Max. 2 persoonlijke bijlagen (in totaal max. **500 kB**)
- Geachte heer de Vries

Opnemen in
bericht

Max. 3 standaard bijlagen (in totaal max. **2 MB**)
- Hoe maak ik bezwaar
- Toelichting op de brief
- Jaarlijkse tariefopbouw van de WOZ
- etc.

Opnemen in
leveranciers-
portaal



PDF-bijlage

Meer weten? www.pfvervoer.nl



De heer A.B. Zondernaam
Snelweg 64
5432 WB DEN HAAG




Uw Uniform Pensioenoverzicht





Fonts in PDF



- PDF/A is self contained (bevat alle benodigde informatie).
- Gebruik van niet-standaard fonts maakt het bestand groter.
 - Standaard fonts:
 - › Times (v3) (in regular, italic, bold, and bold italic)
 - › Courier (in regular, oblique, bold and bold oblique)
 - › Helvetica (v3) (in regular, oblique, bold and bold oblique)
 - › Symbol Σψμβολ
 - › Zapf Dingbats ☪☪☪☪ ☪☪☪☪☪☪☪☪☪☪
 - Beperk aantal verschillende fonts / speciale tekens


Aa



Afbeeldingen in PDF

Gebruik

- Gecomprimeerde JPEG afbeeldingen



High quality JPEG
File Size: 77.9 kb





Medium quality JPEG
File Size: 19.11 kb



Afbeeldingen in PDF

Gebruik


- Gecomprimeerde JPEG afbeeldingen
- Vectorafbeelding



Afbeeldingen in PDF

Gebruik

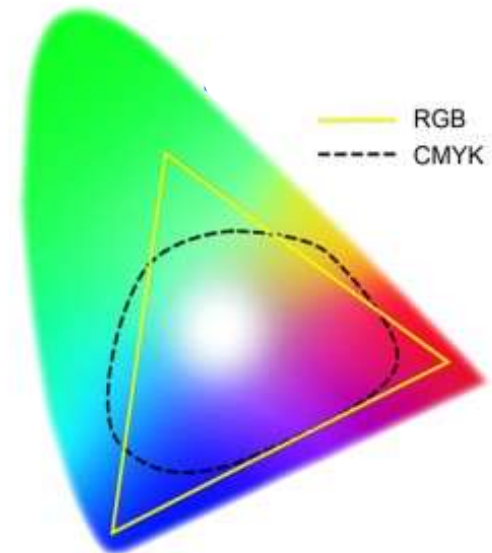
- Gecomprimeerde JPEG afbeeldingen
- Vectorafbeelding
- RGB i.p.v. CMYK kleuren



RGB model



CMYK model





Afbeeldingen in PDF

Gebruik

- Gecomprimeerde JPEG afbeeldingen
- Vectorafbeelding
- RGB i.p.v. CMYK kleuren
- Minder kleuren (Uitgrijzen)

1 bit (2^1) = 2 kleuren

8 bits (2^8) = 256 kleuren

24 bits (2^{24}) = 16.7 miljoen kleuren



HOW TO REDUCE THE SIZE OF A PDF FILE



1 bit

8 bits


24 bits



Afbeeldingen in PDF

Gebruik

- Gecomprimeerde JPEG-afbeeldingen
- Vector graphics
- RGB i.p.v. CMYK
- Minder kleuren (Grayscale)
- Pixeldichtheid (72 dpi is voor Berichtenbox voldoende)



72 dpi



300 dpi





Hyperlinks

- Doorverwijzen als het echt niet binnen de maximale omvang past:

Meer informatie? Wilt u een integraal overzicht van uw pensioensituatie en aanvullende informatie over uw pensioensituatie, klik dan hier [🔗 https://www.pfvervoer.nl/login](https://www.pfvervoer.nl/login) om direct naar uw eigen persoonlijke omgeving te gaan bij het Pensioenfonds Vervoer.

- Inloggen met **DigiD** (Single Sign-On op eigen omgeving) of ander authenticatiemiddel (keuze van de afnemer)



Onderdelen aansluiting MO BB

	Functionaliteit	Technisch onderdeel
1	Netwerk	Internet / Diginetwerk
2	Connectiviteit/koppelvlak	Digikoppeling
3	Opvragen geabonneerden	Validatieservice / Abonnementservice
4	Aanleveren Berichten	Batchverwerkservice
5	Beheer functionaliteit	Leveranciersportaal



Algemeen

Berichttypen

Organisatieprofiel

Berichtverwerking

Bereik

Burgervragen

PKI Overheidscertificaten van het type G1 vervallen standaard elke 3 jaar. Certificaten van het type CA2020 zijn 1 jaar geldig.

- Vernieuwen certificaten afnemers
- Vernieuwen certificaten Logius

Actie: nieuwe CPA inladen, inladen truststore voor leveranciersportaal (eigen certificaat)





Algemeen

Berichttypen

Organisatieprofiel

Berichtverwerking

Bereik

Burgervragen

Windows-beveiliging



Certificaat bevestigen

Site globe-portaal-internet.procesinfrastructuur.nl heeft uw referenties nodig:



dashboard.procesinfrastructuur.nl

Verlener: KPN PKIoverheid Private Services
CA - G1

Geldig vanaf: 22-11-2019 t/m 21-11-2022

[Certificaateigenschappen weergeven](#)

OK

Annuleren



Algemeen

Berichttypen

Organisatieprofiel

Berichtverwerking

Bereik

Burgervragen

- Configuratie berichttypen (code in leveranciersportaal)
 - Portaal geeft overzicht van berichtstromen
- Elke berichtstroom eigen berichttype (1:1)
 - Standaard bijlagen
 - Notificatiebericht



Home

Nieuwe berichttypes (8)

- [Herinnering verlopen paspoort-2](#)
- [Standaard formulier](#)
- [Test](#)
- [Bijlage KB](#)
- [test001](#)

[Toon alle nieuwe berichttypes](#)

Actieve berichttypes (23)

- [Betaalspecificaties WW](#)
- [Bijlage MijnOverheid](#)
- [Grote bijlage MijnOverheid](#)
- [Test berichttype 4](#)
- [CODE1236](#)

[Toon alle actieve berichttypes](#)

Gebruikersstatistieken

07-09-2020 07:25

Actieve berichtenboxgebruikers: 8.661.934

Berichtenboxgebruikers met een voorkeur voor MijnOverheid: 9.293.256

100%



Home

Nieuwe berichttypes (8)

- [Herinnering verlopen paspoort-2](#)
- [Standaard formulier](#)
- [Test](#)
- [Bijlage KB](#)
- [test001](#)

[Toon alle nieuwe berichttypes](#)

Actieve berichttypes (23)

- [Betaalspecificaties WW](#)
- [Bijlage MijnOverheid](#)
- [Grote bijlage MijnOverheid](#)
- [Test berichttype 4](#)
- [CODE1236](#)

[Toon alle actieve berichttypes](#)

Functie voor het tonen van alle berichttypes (inclusief de gedeactiveerde berichttypes)

Aantal actieve berichtenboxgebruikers

Gebruikersstatistieken

Actieve berichtenboxgebruikers: 8.661.934

Berichtenboxgebruikers met een voorkeur voor MijnOverheid: 9.293.256

100%

07-09-2020

Aantal gebruikers met een voorkeur voor eigen organisatie



Berichttypes

Overzicht van alle Berichttypes

Berichttype toevoegen

Items per pagina: 10 25 50 100

Code	Omschrijving	Notificatie kenmerk	Status	Standaardbijlagen
BT000001	Test berichttype 4	Informatie krijgen	actief	1
Demo001	Demoberichttype	Informatie krijgen	actief	1
biimogr	Grote bijlage MijnOverheid	Informatie krijgen	actief	0
LOK001	Lokale belastingen	Informatie krijgen	actief	0
prekit02	prekit02	Informatie krijgen	actief	0
prekit03	prekit03	Informatie krijgen	actief	0
WELKOM	Welkomstbericht	Informatie krijgen	actief	0
Testberi	Specificatieoverzicht	Informatie krijgen	actief	0
prekit04	prekit04	Informatie krijgen	actief	0
biimo	Bijlage MijnOverheid	Informatie krijgen	actief	1

Resultaat 1 tot 10 van 46

<< 1 2 3 4 5 >>

Filter

Filteren op

Kies er een





Berichttypes

Berichttype toevoegen

Code *	<input type="text" value="TRAINING"/>
Omschrijving *	<input type="text" value="Berichttype voor Training MijnOverheid"/>
Status	NIEUW
Notificatiekenmerk *	<input style="border: none; background-color: #f0f0f0; padding: 2px 5px;" type="text" value="Informatie geven"/>
Notificatieafzender	noreply@mijn.overheid.nl
Notificatieonderwerp	Bericht van {afzender} (lever informatie aan)
Notificatietekst	{afzender} heeft informatie van u nodig. Log in op MijnOverheid om het bericht te bekijken. Lever deze informatie op tijd. Doet u dit niet, dan kan dit vervelende gevolgen hebben. Bijvoorbeeld vertraging als u iets moet regelen of een boete.

Kies een unieke code (max. 8 karakters)

Kies een duidelijke omschrijving (max. 40 karakters)

Selecteer een notificatiekenmerk (verplicht):

- Betalen
- Informatie geven
- Informatie krijgen
- Reactie ontvangen
- Vernieuwen nodig

Annuleren

Opslaan

Beheer



Berichtenbox Leveranciersportaal

Home Berichttypes Bijlage Validatie Diensten

Berichttypes

Berichttype toevoegen

Code *	TRAINING
Omschrijving *	Berichttype voor Training MijnOverheid
Status	NIEUW
Notificatiekenmerk *	Informatie geven
Notificatieafzender	noreply@mijn.overheid.nl
Notificatieonderwerp	Bericht van {afzender} (lever informatie)
Notificatietekst	{afzender} heeft informatie van u nodig. Log in op MijnOverheid om het bericht te bekijken. Lever deze informatie op tijd. Doet u dit niet, dan kan dit vervelende gevolgen hebben. Bijvoorbeeld vertraging als u iets moet regelen of een boete.

Annuleren

Opslaan

Bericht van MijnOverheid in uw Berichtenbox op MijnOverheid

Inbox

noreply@mijn.overheid.nl
aan mij

23 jun. 2020 15:10



MijnOverheid

Geachte heer Zondernaam,

MijnOverheid heeft informatie van u nodig. Log in op MijnOverheid om het bericht te bekijken. Lever deze informatie op tijd. Doet u dit niet, dan kan dit vervelende gevolgen hebben. Bijvoorbeeld vertraging als u iets moet regelen of een boete.

Met vriendelijke groet,



Download de Berichtenbox app

Post van de overheid direct lezen op uw mobiel of tablet? Dat kan met de Berichtenbox app van MijnOverheid. Download de app via de App Store of via Google Play.

Dit is een automatisch gegenereerd bericht. Een reactie op dit bericht zal niet worden gelezen of beantwoord.


MijnOverheid stuurt geen meldingen met een link naar de website. Dit is om te voorkomen dat u met valse e-mails naar een namaak-website wordt geleid (zogenaamde phishing). Neem daarom het webadres van MijnOverheid op in uw Favorieten en ga altijd van daaruit naar de website. Ontvangt u toch een e-mail met daarin een link, dan is deze dus nooit van MijnOverheid.



Berichttype details

 Het berichttype TRAINING is succesvol toegevoegd.

Terug

Code	TRAINING
Omschrijving	Berichttype voor Training MijnOverheid
Status	nieuw
Notificatiekenmerk	Informatie geven 

Wijzigen

Geen standaard bijlagen

Bestand	Grootte	Actie
---------	---------	-------

Toevoegen



Bijlage Validatie

Kies een bijlage

Bestand *

Bladeren...

Dit betreft een:

Persoonlijke Bijlage Standaardbijlage

Valideren



Persoonlijke bijlages mogen niet groter zijn dan 512KB.



De aangeleverde PDF voldoet niet aan de eisen.

Bestand *

Bladeren...

Dit betreft een:

Persoonlijke Bijlage Standaardbijlage

Validatie fouten:

- De geleverde bijlage moet van type PDF/A-1a of PDF/A-2a zijn.





Berichttypes

Overzicht van alle Berichttypes

Toevoegen

Bestand *




Standaard bijlagen; deze zijn hetzelfde voor iedere ontvanger (bijvoorbeeld een toelichting bij een WOZ-beschikking).


Per bericht maximaal 3 standaard bijlagen met een totale omvang van maximaal 2 MB.



Berichttype details

 De standaard bijlage is toegevoegd.

[Terug](#)

Code	TRAINING
Omschrijving	Berichttype voor Training MijnOverheid
Status	nieuw
Notificatiekenmerk	Informatie geven 

[Wijzigen](#)

Totaal 1 standaard bijlagen

Bestand	Grootte	Actie
↓ MijnOverheid	3,2 KB	* Verwijder

[Toevoegen](#)



Algemeen

Berichttypen

Organisatieprofiel

Berichtverwerking

Bereik

Burgervragen

Organisatieprofiel aanpassen

Profiel

Profiel wijzigen

Naam	MijnOverheid
Code	MO
Toelichting	Wij werken aan de aansluiting op MijnOverheid. U ontvangt op dit moment nog geen berichten van ons in de Berichtenbox.
Lijst	<input type="text" value="Voer tekst in en druk op de plus om toe te voegen"/> + Lijst onderdeel 2 × Lijst onderdeel 1 × test ×
Bijzonderheden	Geen bijzonderheden

Max. 200 karakters



Algemeen

Berichttypen

Organisatieprofiel

Berichtverwerking

Bereik

Burgervragen

Organisatieprofiel

De tekst uit het toelichting-veld wordt in het MijnOverheid-portaal, onder Instellingen > Organisaties Berichtenbox, op onderstaande manier weergegeven:

MijnOverheid



i Wij werken aan de aansluiting op MijnOverheid. U ontvangt op dit moment nog geen berichten van ons in de Berichtenbox. U kunt ons wel aanvinken, deze keuze wordt dan opgeslagen in uw instellingen.



Algemeen

Berichttypen

Organisatieprofiel

Berichtverwerking

Bereik

Burgervragen

Berichtverwerking

Berichtenbox Leveranciersportaal

Home Berichttypes Bijlage Validatie Diensten **Berichtverwerking** Totalen Profiel

Home

Nieuwe berichttypes (8)

- [Herinnering verlopen paspoort-2](#)
- [Standaard formulier](#)
- [Test](#)
- [Bijlage KB](#)
- [test001](#)

[Toon alle nieuwe berichttypes](#)

Actieve berichttypes (23)

- [Betaalspecificaties WW](#)
- [Bijlage MijnOverheid](#)
- [Grote bijlage MiinOverheid](#)
- [Test berichttype 4](#)
- [CODE1236](#)

[Toon alle actieve berichttypes](#)



Berichtenbox Leveranciersportaal

Home Berichttypes Bijlage Validatie Diensten **Berichtverwerking** Totalen FAQ Contact Uitloggen

Berichtverwerking

Overzicht van alle batches

Items per pagina: 10 25 50 100

Batch ID	Aanleveraar	Dienstaanbieder	Ontvangen op	Verwerkt op	Totalen
06b22ad0-557d-11eb-9faf-0ae01c6c0000			13-01-2021 09:55	13-01-2021 09:55	1 1 1 0
06aa90ae-557d-11eb-9faf-0ae01c6c0000			13-01-2021 09:55	13-01-2021 09:55	1 1 1 0
05c3f3ba-557d-11eb-869c-0ae01c630000			13-01-2021 09:55	13-01-2021 09:55	1 1 1 0
05cb7900-557d-11eb-869c-0ae01c630000			13-01-2021 09:55	13-01-2021 09:55	1 1 1 0
05baab58-557d-11eb-869c-0ae01c630000			13-01-2021 09:55	13-01-2021 09:55	1 1 1 0
53073cbe-557c-11eb-869c-0ae01c630000			13-01-2021 09:50	13-01-2021 09:50	1 1 0 0
534664d6-557c-11eb-9faf-0ae01c6c0000			13-01-2021 09:50	13-01-2021 09:50	1 1 1 0
533e5438-557c-11eb-9faf-0ae01c6c0000			13-01-2021 09:50	13-01-2021 09:50	1 1 1 0
534e8aec-557c-11eb-9faf-0ae01c6c0000			13-01-2021 09:50	13-01-2021 09:50	1 1 1 0
530f7942-557c-11eb-869c-0ae01c630000			13-01-2021 09:50	13-01-2021 09:50	1 1 0 0

Resultaat 1 tot 10 van 50

<< 1 2 3 4 5 >>

Filter

Aangeleverd

Door mij Voor mij

Filteren op

Verwerkingsdatum

van

13-01-2021 00:00

tot

13-01-2021 10:00

Reset

Toepassen



Berichtenbox Leveranciersportaal

Home Berichttypes Bijlage Validatie Diensten Berichtverwerking Totalen FAQ Contact Uitloggen

Berichtverwerking

Overzicht van alle batches

Items per pagina: 10 25 50 100

Batch ID	Aanleveraar	Dienstaanbieder	Ontvangen op	Verwerkt op	Totalen
06b22ad0-557d-11eb-9faf-0ae01c6c0000			13-01-2021 09:55	13-01-2021 09:55	1 1 1 0
06aa90ae-557d-11eb-9faf-0ae01c6c0000			13-01-2021 09:55	13-01-2021 09:55	1 1 1 0
05c3f3ba-557d-11eb-869c-0ae01c630000			13-01-2021 09:55	13-01-2021 09:55	1 1 1 0
05cb7900-557d-11eb-869c-0ae01c630000			13-01-2021 09:55	13-01-2021 09:55	1 1 1 0
05baab58-557d-11eb-869c-0ae01c630000			13-01-2021 09:55	13-01-2021 09:55	1 1 1 0
53073cbe-557c-11eb-869c-0ae01c630000			13-01-2021 09:50	13-01-2021 09:50	1 1 0 0
534664d6-557c-11eb-9faf-0ae01c6c0000			13-01-2021 09:50	13-01-2021 09:50	1 1 1 0
533e5438-557c-11eb-9faf-0ae01c6c0000			13-01-2021 09:50	13-01-2021 09:50	1 1 1 0
534e8a8c-557c-11eb-9faf-0ae01c6c0000			13-01-2021 09:50	13-01-2021 09:50	1 1 1 0
530f7942-557c-11eb-869c-0ae01c630000			13-01-2021 09:50	13-01-2021 09:50	1 1 0 0

Resultaat 1 tot 10 van 50

<< 1 2 3 4 5 >>

Filter

Aangeleverd

Door mij Voor mij

Filteren op

Verwerkingsdatum

van

13-01-2021 00:00

tot

13-01-2021 10:00

Reset

Toepassen



Berichtenbox Leveranciersportaal

Home Berichttypes Bijlage Validatie Diensten Berichtverwerking Totalen FAQ Contact Uitloggen

Batch details

Terug

Aanleveraar	
Batch ID	06b22ad0-557d-11eb-9faf-0ae01c6c0000
Ontvangen op	13-01-2021 09:55
Verwerkt op	13-01-2021 09:55
Proceskenmerk	12bb2cdd-6e16-46e5-a86d-e6f799dd19ae

Totaal aantal ontvangen	1
Succesvol verwerkt	1
Totaal met waarschuwingen	1
PDF niet ondersteund	1
PDF bevat actieve content	0
Totaal met fouten	0
Aanmaakdatum incorrect	0
Publicatiedatum incorrect	0
Berichttype incorrect	0
Bijlage te groot	0
Eerder reeds afgeleverd	0
Geen box of abonnement	0
Technische fouten	0
PDF niet ondersteund	0
PDF bevat actieve content	0

Items per pagina: 10 25 50 100

Bericht ID	Berichttype	Verwerkingscode	Stadium	Proces kenmerk
059bdd58-557d-11eb-9d9f-0ae01c6c0000	DVG01	Verwerkt - waarschuwing	NA	12bbc88b-15f2-4060-b3c7-78d8dfc71bf3

Resultaat 1 tot 1 van 1



Berichtenbox Leveranciersportaal

Home Berichttypes Bijlage Validatie Diensten Berichtverwerking Totalen FAQ Contact Uitloggen

Batch details

Terug

Aanleveraar	
Batch ID	06b22ad0-557d-11eb-9faf-0ae01c6c0000
Ontvangen op	13-01-2021 09:55
Verwerkt op	13-01-2021 09:55
Proceskenmerk	12bb2cdd-6e16-46e5-a86d-e6f799dd19ae

Totaal aantal ontvangen 1

Succesvol verwerkt 1

Totaal met waarschuwingen 1

PDF niet ondersteund 1

PDF bevat actieve content 0

Totaal met fouten 0

Aanmaakdatum incorrect 0

Publicatiedatum incorrect 0

Berichttype incorrect 0

Bijlage te groot 0

Eerder reeds afgeleverd 0

Geen box of abonnement 0

Technische fouten 0

PDF niet ondersteund 0

PDF bevat actieve content 0

Items per pagina: 10 25 50 100

Bericht ID	Berichttype	Verwerkingscode	Stadium	Proces kenmerk
059bdd58-557d-11eb-9d9f-0ae01c6c0000	DVG01	Verwerkt - waarschuwing	NA	12bbc88b-15f2-4060-b3c7-78d8dfc71bf3

Resultaat 1 tot 1 van 1



Algemeen

Berichttypen

Organisatieprofiel

Berichtverwerking

Bereik

Burgervragen

Verwerkingsrapportages

- Hoe in te zien?
 - Inzage rapportage in leveranciersportaal
 - Responsebericht (XML)
- Maatregelen bij een of meerdere niet verwerkte berichten:
 - Fouten herstellen en opnieuw verzenden
 - Verzenden op papier



Algemeen

Berichttypen

Organisatieprofiel

Berichtverwerking

Bereik

Burgervragen

Alleen inzicht in aflevering

- **Geen** inzicht of en wanneer bericht gelezen is



- Burger is zelf verantwoordelijk voor het lezen
- Alle berichten die per papieren post naar burgers worden verstuurd, ook berichten met rechtsgevolgen zoals beschikkingen, kunnen via de Berichtenbox worden verstuurd.



Algemeen

Berichttypen

Organisatieprofiel

Berichtverwerking

Bereik

Burgervragen

Berichtvoorkeuren

Zodra burger inlogt op de berichtenbox, worden organisaties getoond die zijn aangesloten sinds de vorige inlog van de burger

Burger kan per organisatie aangeven of hij/zij daarvan berichten wenst te ontvangen.



Selecteer organisaties

Vanaf nu kunt u ook uw post digitaal ontvangen van onderstaande organisaties.

Selecteer de organisatie(s) waarvan u uw post digitaal wilt ontvangen. U kunt uw selectie altijd aanpassen in MijnOverheid.

Landelijke organisaties

RDW

SVB

UWV

Gemeenten

Rotterdam

Ik geef toestemming om van deze geselecteerde organisaties alleen digitale post in mijn Berichtenbox te ontvangen. En dus niet meer op papier.

[Uitloggen](#)

[Opslaan](#)



Algemeen

Berichttypen

Organisatieprofiel

Berichtverwerking

Bereik

Burgervragen

Nijmegenaren krijgen brief over de Berichtenbox

22 januari 2016 | Laatste update: 25 januari, 11:36



NIJMEGEN - Nijmegenaren krijgen in het weekend van 23 en 24 januari een brief van de gemeente Nijmegen in de bus. De brief attendeert de inwoners op het bestaan van de Berichtenbox, een dienst waarmee Nijmegenaren post van de gemeente digitaal ontvangen. Inwoners die zich aanmelden voor de Berichtenbox krijgen bijvoorbeeld de WOZ-aanslag digitaal. De Berichtenbox is voor de gemeente kostenbesparend. Wie liever mededelingen en aanslagen van de gemeente per post ontvangt hoeft niets te doen. Inwoners die zich al wel aanmelden, krijgen de aanslagen van 2016 al digitaal.



Algemeen

Berichttypen

Organisatieprofiel

Berichtverwerking

Bereik

Burgervragen

MijnOverheid

HOME > VEELGESTELDE VRAGEN

Veelgestelde vragen

In onderstaande rubrieken vindt u antwoorden op veelvoorkomende vragen. Staat uw vraag er niet bij? Neem dan contact op met de betreffende organisatie of met de Helpdesk van MijnOverheid.

> [Vind de contactgegevens van een organisatie](#)

Veelgestelde vraag zoeken



> Algemeen

> Berichtenbox

> Lopende zaken

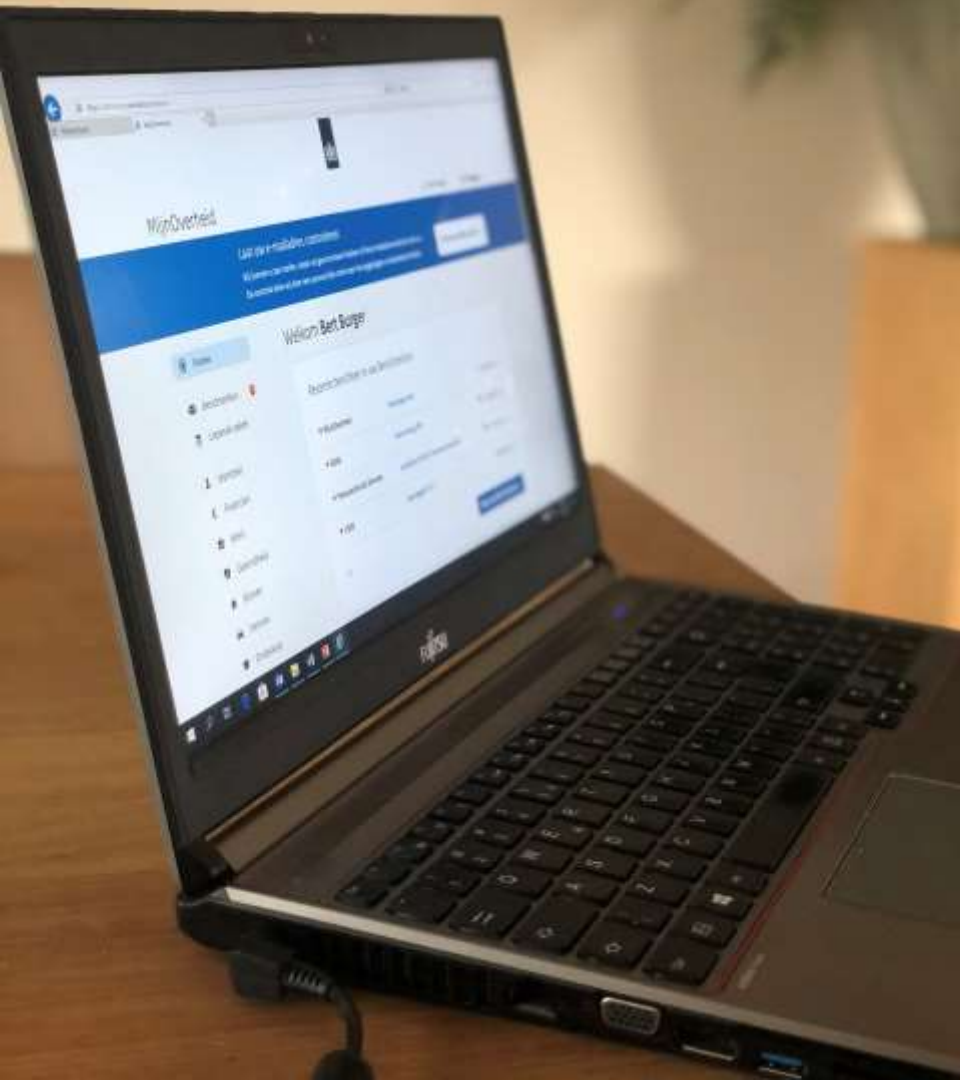
> Machtigen

> Persoonlijke gegevens

> Veiligheid



Logius
Ministerie van Binnenlandse Zaken en
Koninkrijksrelaties



Wat kan er misgaan?

Verstuurde berichten zijn van de burger!





Voorpagina

Net binnen

Algemeen

Binnenland

Buitenland

Politiek

Economie

Geld

Ondernemen

Beurs

Sport

Voetbal

Champions League

Formule 1

Wielrennen

MijnTeam

Tech

Internet

Gadgets

Games

Mobiel

Mobile World

Congress

Entertainment

Achterklap

Films en series

Muziek

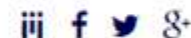
[NU.nl](#) > [Algemeen](#) > [Binnenland](#)



XXX verstuurt foute uitkeringsgegevens

Gepubliceerd: 22 februari

Laatste update: 22 februari



Een aantal mensen met een uitkering in XXX heeft maandag de uitkeringsspecificatie gekregen van iemand anders. De gemeente liet weten dat specificaties zijn verwisseld tijdens het digitaal versturen.

Om hoeveel mensen het gaat is nog niet duidelijk. Het is fout gegaan bij berichten die verstuurd zijn via de Berichtenbox van Mijn Overheid. In XXX zijn ongeveer 1600 uitkeringsgerechtigden geabonneerd op die berichtenbox.

De cliënten hebben wel de juiste bedragen gestort gekregen, aldus een woordvoerder.

Wethouder XXX zegt dat de gemeente de fout betreurt. "We zullen er alles aan doen om de fout in de toekomst te voorkomen. We onderzoeken op dit moment de precieze oorzaak van de fout"



Verkeerd bezorgd



Berichten kunnen niet teruggetrokken worden

- Verstuur "excuus" bericht naar verkeerde BSN
- Verstuur bericht opnieuw naar juiste BSN



Meldplicht datalekken

- Melding doen bij Autoriteit Persoonsgegevens
- Beleidsregels meldplicht datalekken om organisaties te helpen bij het bepalen of er sprake is van een datalek



Overige problemen / aandachtspunten

- Bericht toch niet bezorgd
- Verkeerde publicatiedatum



Controleer verwerkingsrapporten!

- PDF niet te openen, vergeten toe te voegen
- Asynchroon, aflevering kan (maximaal) 24 uur duren
- Overdracht naar collega's
- Communicatie naar burger
- Richt helpdesk in



Logius
Ministerie van Binnenlandse Zaken en
Koninkrijksrelaties

Aansluiten





ICT Leveranciers Berichtenbox





Aansluitproces



- Vraag OIN en PKIO-certificaat aan
- Internet of Diginetwerk?
- Realiseer aansluiting Digikoppeling*
- Verwerkersovereenkomst en aanvraagformulier opsturen naar Logius





1

Aansluitgegeve...

2

Organisatiegeg...

3

Algemeen
contactpersoon

4

Technisch
contactpersoon

5

Financieel
contactpersoon

6

Contactpersoon
communicatie

7

Storings- en
onderhoudsmeldin

8

Voorwaarden

9

Voorbeeldweer...

0%

Mijn organisatie is een *

- Overheidsorganisatie of organisatie met publiekrechtelijke taak
- ICT-leverancier

Aansluitvariant *

- Berichtaanlevering via intermediair
- Eigen technische aansluiting

Wilt u DigiD Machtigen gebruiken voor de Berichtenbox?

- Ja
- Nee

Wat voor type aansluiting wilt u aanvragen? *

- Eerste aansluiting
- Extra aansluiting
- Overstap

[Volgende pagina >](#)



Aansluitproces

tips!



- Bepaal afslag MO in eigen architectuur
- Afspraken met leverancier wanneer hij aanwezig is en welke randvoorwaarden je in moet vullen
- Selecteer 1 van de 2 sets endpoints



Aansluitproces – Endpoint sets: Diginetwerk



1^e set:

preprod-globe-ebms-[diginetwerk](#).procesinfrastructuur.nl
globe-ebms-[diginetwerk](#).procesinfrastructuur.nl

2^e set:

preprod2-globe-ebms-[diginetwerk](#).procesinfrastructuur.nl
globe2-ebms-[diginetwerk](#).procesinfrastructuur.nl



Aansluitproces – Endpoint sets: Internet



1^e set:

preprod-globe-ebms-**internet**.procesinfrastructuur.nl

globe-ebms-**internet**.procesinfrastructuur.nl

2^e set:

preprod2-globe-ebms-**internet**.procesinfrastructuur.nl

globe2-ebms-**internet**.procesinfrastructuur.nl



Aansluitproces



- Aanpassing interne systemen
- Netwerkpad inregelen
- CPA (aanmaken en) inlezen
- Ontvangen Preproductie account Berichtenbox leveranciersportaal
 - Organisatieprofiel aanpassen
- Connectiviteitstest ebMS / WUS



Aansluitproces



- Stel invoeringsplan op en stem dit af met alle betrokkenen
- Laatste versie aansluitdocumentatie
- ServiceID en endpoints voor CPA-creatie
- Tijdig aanvragen OIN en PKIO-certificaat
- Tijdig ondertekenen en terugsturen verwerkersovereenkomst





Aansluitproces

tips!



- Maak schema met overzicht keten
- Per knooppunt inzicht in berichten in/uit
- Zorg ervoor dat je weet wie bij de knoppen kan (servers, netwerk, firewall, certificaten etc.)
- Alle disciplines “tegelijk” beschikbaar
- Check logging



Aansluitproces – **wat vaak misgaat**



- Geen PKIO-certificaat, certificaat verlopen, verkeerd type certificaat of niet geldig
- CPA: verkeerd serviceID, endpoint, verkeerde omgeving, typfout bij aanmaken
- Firewall dicht (voor verwerkingsbericht)
- IP-adressen



Aansluitproces



- Testen interne processen en systemen
 - Functionaliteit
- Checklist testen MijnOverheid Berichtenbox
- Stuur testrapport naar Logius voor goedkeuring



Aansluitproces



- Testtraject is breder dan checklist!
- Stem planning af met alle betrokkenen!
- Regel tijdig test DigID-accounts*
- Controleer verwerkingsverslagen, logging
- Configureer berichttypen en organisatieprofiel in leveranciersportaal



Aansluitproces – **wat vaak misgaat**



- Organisatie niet aangevinkt door testBSN
- PDF-formaat
- Inhoud XML-bericht onjuist
- Berichttypen niet geactiveerd



Aansluitproces



- Inregelen netwerkpad en connectiviteit
- Instellen berichttypen en profiel
- Aanmaken en inlezen CPA
- **Limited Productierun (LPR)**
- (Beheer)documentatie bijwerken
- Servicedesk instrueren, communicatie





MijnOverheid – Exploitatie



- Monitoring, foutafhandeling, verwerkingsrapportages
- Nieuwe berichttypen aanmaken
- Support via Logius Aansluitteam





MijnOverheid – Exploitatie

tips!



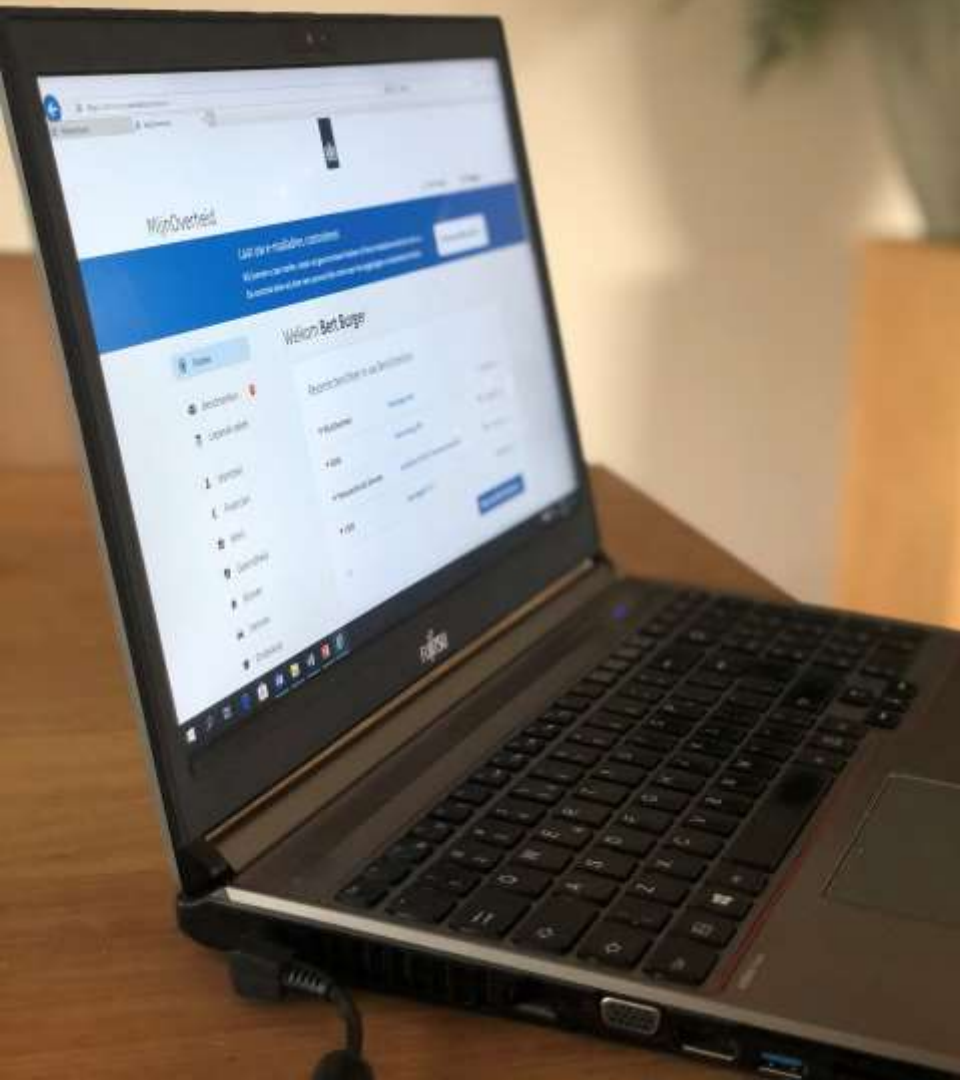
- Nieuwe berichtstromen en dus berichttypen
- Gebruik PDF-compressie
- Max. 2 gepersonaliseerde PDF-bijlagen (max. 500 kB)
- Maximaal 3 standaardbijlagen (2MB)
- Batch: maximaal 1000 berichten (100 MB)
- Eerst testen op PREPROD!





Logius
Ministerie van Binnenlandse Zaken en
Koninkrijksrelaties

Aansluiten via een intermediair





Wat is een intermediair?

- Stuur bericht naar Berichtenbox namens één of meerdere organisaties.
- Is via Digikoppeling aangesloten op MijnOverheid
- Moet rechtspersoon zijn: (Overheids)organisaties of ICT leveranciers
- Versneld aansluiten via intermediair
- Vereenvoudigd beheer



intermediair



Begrippen



Berichtleverancier

- Berichtleveranciers zijn organisaties die berichten sturen naar burgers. Er is een verwerkingsovereenkomst tussen de berichtleverancier en Logius.
- Voorbeelden: Belastingdienst, gemeenten, pensioenfondsen




Technische koppeling

- De technische koppeling met MijnOverheid Berichtenbox. Deze koppeling voldoet aan de **Digikoppeling** standaarden (WUS/ebMS). Voor ebMS verkeer is aan beide kanten een CPA ingeladen in de Digikoppeling-adapter. Dit CPA bevat o.a. het cliënt- en server-certificaat en de endpoints.



Identificatienummer

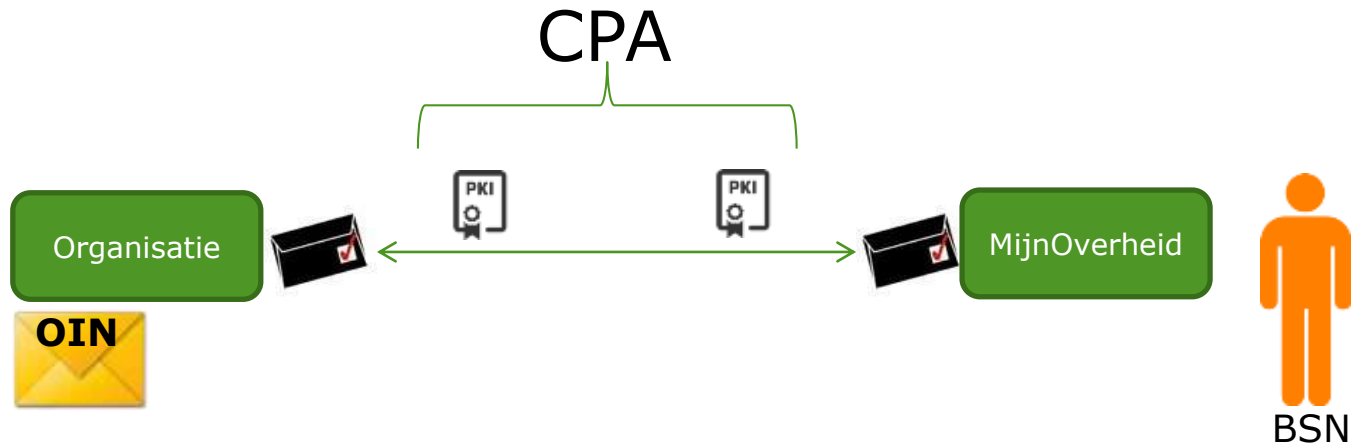
- Afzender (Berichtleverancier)
 - Overheidsidentificatienummer (OIN)
 - Handelsregisternummer (HRN)
- Geadresseerde
 - Burgerservicenummer (BSN)





Berichtverzending naar Berichtenbox

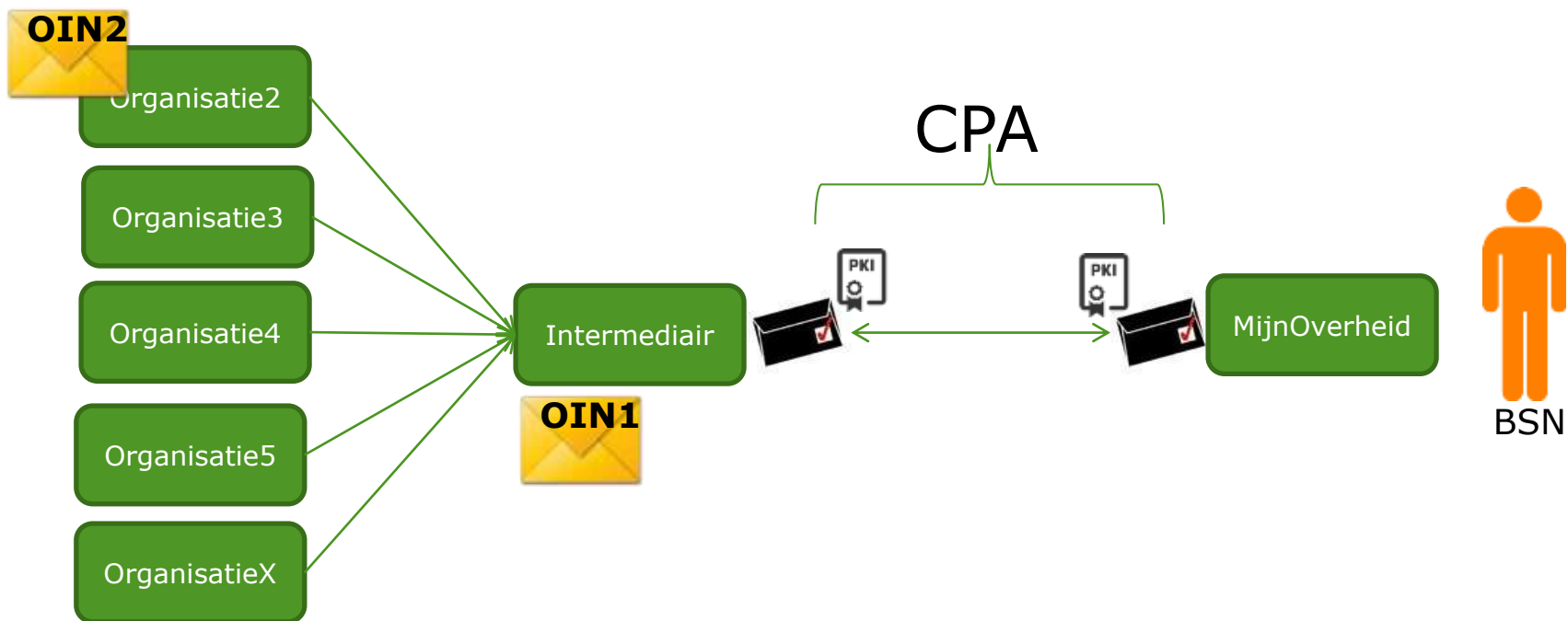
Eigen aansluiting





Berichtverzending via intermediair

Aansluiting via intermediair



Stappenplan aansluiten via Intermediair



Stappenplan aansluiten via Intermediair



Eigen voorbereiding:

Goedgekeurde Business Case/Mandaat voor aansluiting

Afspraken maken met intermediair (beheer)

Programma van Eisen

Keuze berichtstroom

Opstellen invoeringsplan

Opstellen communicatieplan

Stappenplan aansluiten via Intermediair



Insturen aanvraagformulier MijnOverheid
Insturen Verwerkersovereenkomst

Stappenplan aansluiten via Intermediair



Insturen aanvraagformulier MijnOverheid
Insturen Verwerkersovereenkomst

Limited Production Run (LPR)

Stappenplan aansluiten via Intermediair



Monitoring, foutafhandeling, verwerkingsrapportages
Nieuwe berichttypen aanmaken
Support via Logius Aansluitteam



VRAGEN?



Logius
Ministerie van Binnenlandse Zaken en
Koninkrijksrelaties

Training Aansluiting Berichtenbox MijnOverheid

Blok 2

Marjolein van Abbe
Ajay Autar
Paul Zitman

11 februari 2022