

Welkom!

Logius/KOOP &
Gemeente Papendrecht

Privacybewustzijn in de praktijk

Even voorstellen

Hayat Targaat
Chief Privacy Officer Gemeente Papendrecht

Theo van Diepen
Chief Information Security Officer Logius



Mededelingen

- Alle sessies worden opgenomen (deelnemers niet in beeld)
- Opnames na afloop terug te kijken op YouTube (mits toestemming van spreker(s))
- PowerPoint na afloop op website KOOP te vinden
- Stel uw vragen via de chat
- Geen antwoord? U kunt uw vraag altijd stellen via communicatie@koop.overheid.nl
- Evaluatie aan einde sessie

Privacy en informatiebeveiliging: bewustwording binnen gemeente Papendrecht



BREAKING NEWS

De hacker is gepakt!

Afgelopen week beleefden we een bloedstollende wedstrijd in het hart van Papendrecht, waar drie moedige teams de strijd aangingen met de mysterieuze hacker. Alle drie de teams wisten de hacker te slim af te zijn. Wat een prestatie! De snelste tijd? Slechts **44 minuten en 30 seconden**! De winnaars ontvangen binnenkort een mooie prijs.

Vraag je je af waarom deelnemers onherkenbaar gemaakt zijn? Dat heeft alles te maken met privacy. Als je ooit overweegt een foto van iemand te gebruiken, is het altijd goed om toestemming te vragen. Sommige mensen geven er de voorkeur aan om anoniem te blijven, en dat is iets wat we graag respecteren. Als je meer vragen hebt over onze digitale escape room of het gebruik van foto's, neem gerust contact op!



Casus terrasvergunning

Logius | KOOP

Hoe zit dit er schematisch uit?

1 Indienen van de aanvraag

- Verloopt via de website
- Inloggen middels DigiD of eHerkenning

2 Ontvangen van de aanvraag

- Dossier wordt ingeboekt in een backoffice/zaak systeem

3 Volledigheidstoets

- Is de aanvraag volledig ingevuld om te kunnen beoordelen?

4 Inhoudelijke toets

- Beoordeling tegen het beleid en wetgeving

5a Publicatie

- officielebekendmakingen.nl

5b Ter inzagelegging

- Dossier ter inzage

6 Vergunning onherroepelijk

- Aanvragen mag het terras gaan aanleggen

Stap 1
Indienen van de aanvraag

De ondernemer logt in via DigiD of eHerkenning voor de vergunning aanvraag.

Let op! Locatie betreft de locatie van het terras, niet van de ondernemen thuis.



Hoe zit dit er schematisch uit?

1 Indienen van de aanvraag

- Verloopt via de website
- Inloggen middels DigiD of eHerkenning

2 Ontvangen van de aanvraag

- Dossier wordt ingeboekt in een backoffice/zaak systeem

3 Volledigheidstoets

- Is de aanvraag volledig ingevuld om te kunnen beoordelen?

4 Inhoudelijke toets

- Beoordeling tegen het beleid en wetgeving

5a Publicatie

- officielebekendmakingen.nl

5b Ter inzagelegging

- Dossier ter inzage

6 Vergunning onherroepelijk

- Aanvragen mag het terras gaan aanleggen

Hoe zit dit er schematisch uit?

1 Indienen van de aanvraag

- Verloopt via de website
- Inloggen middels DigiD of eHerkenning

2 Ontvangen van de aanvraag

- Dossier wordt ingeboekt in een backoffice/zaak systeem

3 Volledigheidstoets

- Is de aanvraag volledig ingevuld om te kunnen beoordelen?

4 Inhoudelijke toets

- Beoordeling tegen het beleid en wetgeving

5a Publicatie

- officielebekendmakingen.nl

5b Ter inzagelegging

- Dossier ter inzage

6 Vergunning onherroepelijk

- Aanvragen mag het terras gaan aanleggen

Hoe zit dit er schematisch uit?

1 Indienen van de aanvraag

- Verloopt via de website
- Inloggen middels DigiD of eHerkenning

2 Ontvangen van de aanvraag

- Dossier wordt ingeboekt in een backoffice/zaak systeem

3 Volledigheidstoets

- Is de aanvraag volledig ingevuld om te kunnen beoordelen?

4 Inhoudelijke toets

- Beoordeling tegen het beleid en wetgeving

5a Publicatie

- officielebekendmakingen.nl

5b Ter inzagelegging

- Dossier ter inzage

6 Vergunning onherroepelijk

- Aanvragen mag het terras gaan aanleggen

Stap 5a
Publicatie

Middels een API wordt de aanvraag via DRP gepubliceerd op officielebekendmakingen.nl

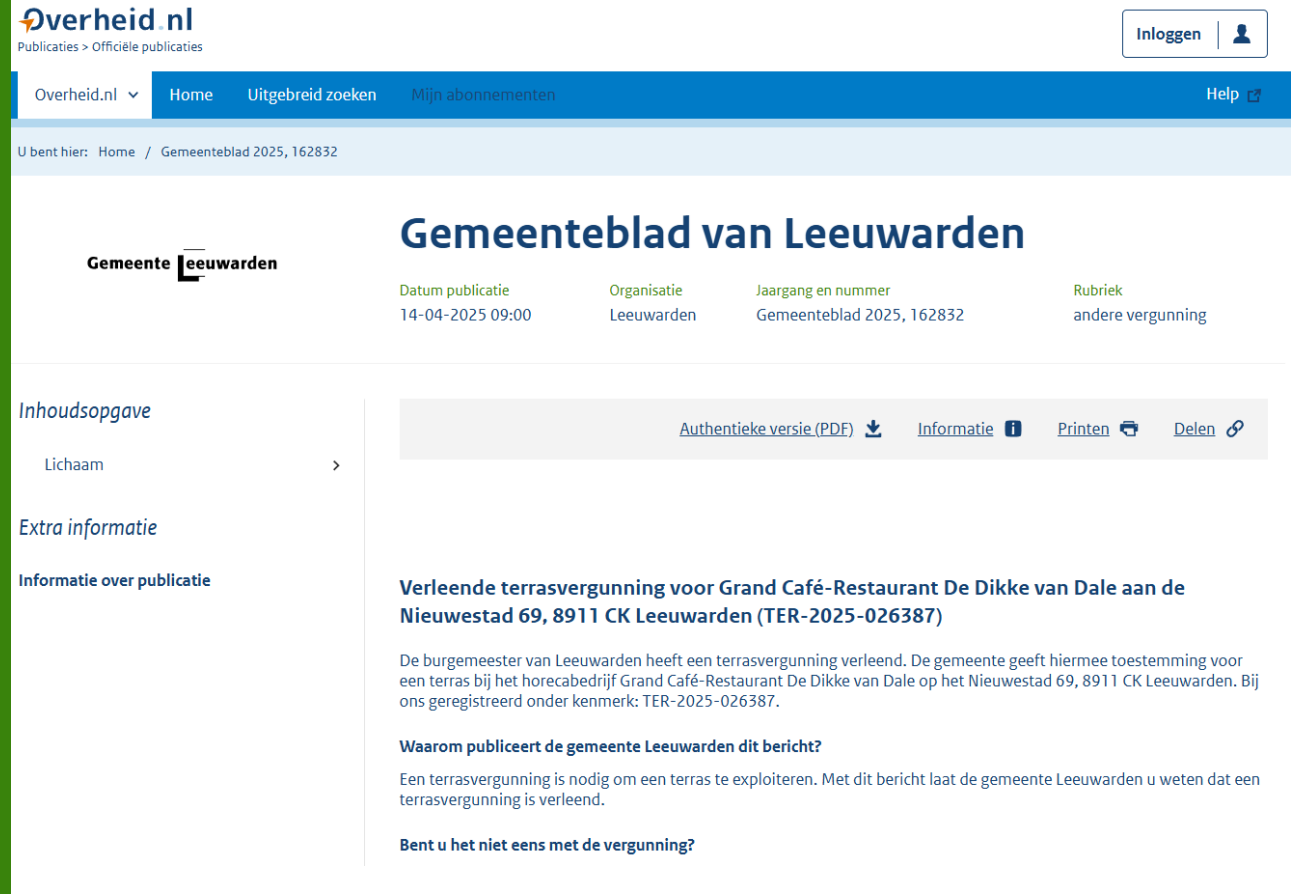

Logius
Ministerie van Binnenlandse Zaken en Koninkrijksrelaties

Hoe zit dit er schematisch uit?

1 Indienen van de aanvraag

- Verloopt via de website
- Inloggen middels DigiD of eHerkenning

2 Ontvangen van de aanvraag

- Dossier wordt ingeboekt in een backoffice/zaak systeem

3 Volledigheidstoets

- Is de aanvraag volledig ingevuld om te kunnen beoordelen?

4 Inhoudelijke toets

- Beoordeling tegen het beleid en wetgeving

5a Publicatie

- officielebekendmakingen.nl

5b Ter inzagelegging

- Dossier ter inzage

6 Vergunning onherroepelijk

- Aanvragen mag het terras gaan aanleggen

Hoe zit dit er schematisch uit?

1 Indienen van de aanvraag

- Verloopt via de website
- Inloggen middels DigiD of eHerkenning

2 Ontvangen van de aanvraag

- Dossier wordt ingeboekt in een backoffice/zaak systeem

3 Volledigheidstoets

- Is de aanvraag volledig ingevuld om te kunnen beoordelen?

4 Inhoudelijke toets

- Beoordeling tegen het beleid en wetgeving

5a Publicatie

- officielebekendmakingen.nl

5b Ter inzagelegging

- Dossier ter inzage

6 Vergunning onherroepelijk

- Aanvragen mag het terras gaan aanleggen

Privacy quiz

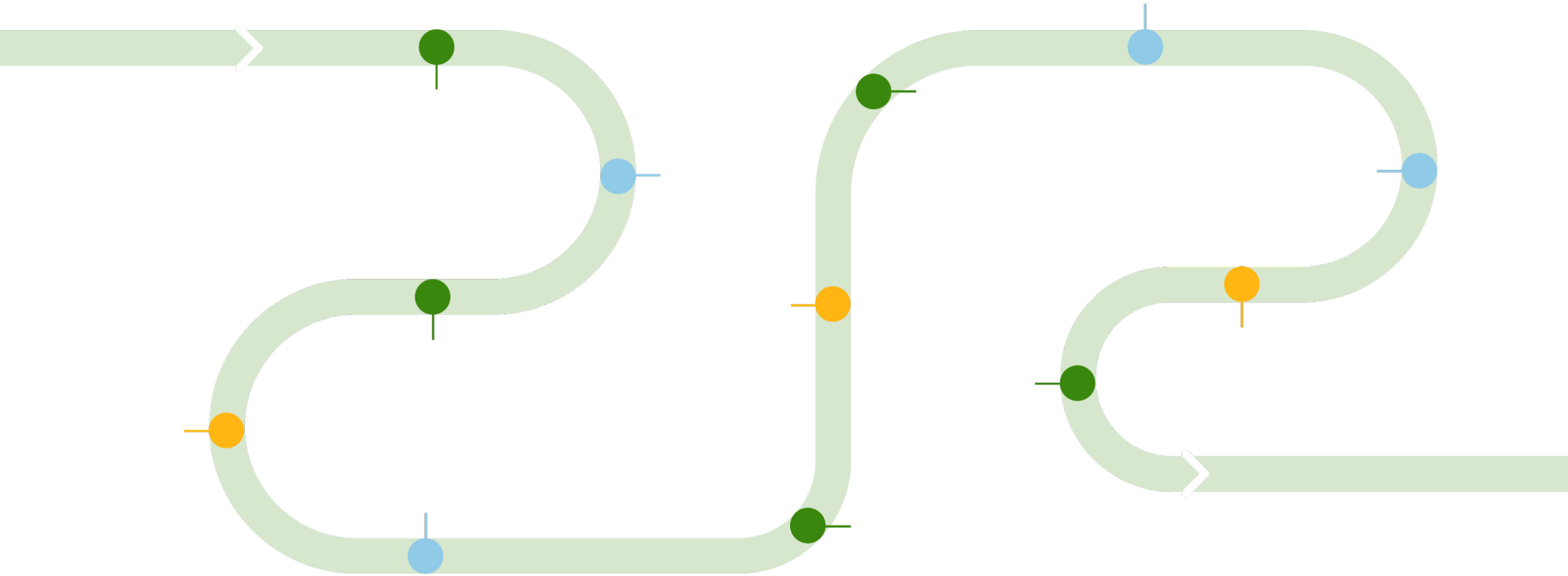



1. Wat betekent ‘privacy by design’?

A. Privacy pas regelen als iets misgaat

B. Privacy achteraf toevoegen in een proces

C. Privacy vanaf het begin meenemen bij het ontwerpen van een proces of systeem

D. Zoveel mogelijk gegevens verzamelen voor later gebruik



1. Wat betekent ‘privacy by design’?

A. Privacy pas regelen als iets misgaat

B. Privacy achteraf toevoegen in een proces

C. Privacy vanaf het begin meenemen bij het ontwerpen van een proces of systeem

D. Zoveel mogelijk gegevens verzamelen voor later gebruik

Toelichting: Privacy by design betekent dat je bij het opzetten van een nieuw systeem of proces meteen nadenkt over privacy.



2. Welke persoonsgegevens vallen onder de AVG?

A. Alleen naam en adres

B. Alleen medische gegevens

C. Alle gegevens die herleidbaar zijn tot een persoon

D. Alleen gegevens die in een ID-bewijs staan



2. Welke persoonsgegevens vallen onder de AVG?

A. Alleen naam en adres

B. Alleen medische gegevens

C. Alle gegevens die herleidbaar zijn tot een persoon

D. Alleen gegevens die in een ID-bewijs staan

Toelichting: Alles wat herleidbaar is tot een persoon (zoals naam, e-mailadres, IP-adres, BSN, etc.) valt onder de AVG.



3. Hoe lang mag je persoonsgegevens bewaren?

A. Zolang het handig is

B. Tot iemand vraagt om verwijdering

C. Zolang als noodzakelijk voor het doel waarvoor je ze hebt gekregen

D. Onbeperkt als ze in een Excel-bestand staan



3. Hoe lang mag je persoonsgegevens bewaren?

A. Zolang het handig is

B. Tot iemand vraagt om verwijdering

C. Zolang als noodzakelijk voor het doel waarvoor je ze hebt gekregen

D. Onbeperkt als ze in een Excel-bestand staan

Toelichting: De AVG stelt dat je gegevens niet langer mag bewaren dan nodig is. Daarna moeten ze worden verwijderd of geanonimiseerd.



4. Wat moet er minimaal in een verwerkersovereenkomst staan?

A. De naam van de contactpersoon van de leverancier

B. Een bepaling dat de verwerker aansprakelijk is voor datalekken

C. De aard, duur, het doel van de verwerking en de beveiligingsmaatregelen

D. De manier waarop het contract beëindigd kan worden



4. Wat moet er minimaal in een verwerkersovereenkomst staan?

A. De naam van de contactpersoon van de leverancier

B. Een bepaling dat de verwerker aansprakelijk is voor datalekken

C. De aard, duur, het doel van de verwerking en de beveiligingsmaatregelen

D. De manier waarop het contract beëindigd kan worden

Toelichting: De AVG schrijft voor dat in een verwerkersovereenkomst specifieke onderdelen staan, waaronder de aard van de verwerking, duur, doel, soort gegevens, categorieën betrokkenen en beveiligingsmaatregelen.



5. Wat is een makkelijke manier om privacybewustzijn onder collega’s te vergroten?

A. Jaarlijks een e-learning volgenEen bepaling dat de verwerker aansprakelijk is voor datalekken

B. Regelmatig het onderwerp bespreekbaar maken in het team

C. Bewustwordingsacties zoals posters of quizzen

D. Alle bovenstaande



5. Wat is een makkelijke manier om privacybewustzijn onder collega’s te vergroten?

A. Jaarlijks een e-learning volgenEen bepaling dat de verwerker aansprakelijk is voor datalekken

B. Regelmatig het onderwerp bespreekbaar maken in het team

C. Bewustwordingsacties zoals posters of quizzen

D. Alle bovenstaande

Toelichting: Privacybewustzijn ontstaat niet door één actie, maar door herhaling, interactie en het onderwerp levend houden in de organisatie.



Logius
Ministerie van Binnenlandse Zaken en Koninkrijksrelaties

Vragen?

En neem eens een kijkje op koopoverheid.nl. Hier vind je heel veel relevante informatie.